


REPUBLIQUE DE GUINEE
Travail – Justice - Solidarité



MINISTRE DU BUDGET

DIRECTION GENERALE DU BUDGET

RAPPORT D'EXECUTION DU
BUDGET DE L'ETAT
EXERCICE 2024



Chers compatriotes,

J'ai l'honneur de vous présenter le rapport sur l'exécution du budget de l'État au titre de l'exercice trimestre 2024, conformément aux dispositions de l'article 77 de la Loi Organique Relative aux lois de Finances (LORF) du 06 août 2012.

Cette disposition légale s'inspire des bonnes pratiques internationales qui exigent d'informer régulièrement la représentation nationale, les acteurs de la société civile ainsi que les partenaires techniques et financiers de l'exécution du budget de l'État en recettes, en dépenses ainsi que sur l'application de la loi de finances, à des fins de contrôle parlementaire et de renforcement de la transparence budgétaire.

Le budget de l'État au titre de l'exercice 2024 a été exécuté dans un contexte marqué essentiellement par :

- l'encaissement d'un appui budgétaire d'environ 71 millions USD accordé par le Fonds Monétaire International (FMI) à la Guinée pour le financement d'urgence lié à l'incendie du principal dépôt des hydrocarbures de Kaloum intervenu en décembre 2023 ;
- l'augmentation de 20% du salaire indiciaire des fonctionnaires et pensionnés de l'État à partir de janvier 2024 conformément au protocole d'accord signé entre le gouvernement, le mouvement syndical et le patronat le 15 novembre 2023 ;
- la poursuite de la politique de subvention du prix des produits pétroliers ainsi que celle des produits de première nécessité pour soulager le panier de la ménagère ;
- l'organisation du concours de recrutement à la fonction publique ayant abouti à l'intégration de 8 024 nouveaux fonctionnaires et 10 000 enseignants communaux;
- la poursuite de la mise en œuvre de l'agenda de la transition avec la composition d'un nouveau gouvernement le 13 mars 2024 ;
- l'accélération de la mise en œuvre du mégaprojet Simandou avec l'engagement financier en juillet 2024 de Rio Tinto et de Baowu ;
- la poursuite des multiples projets d'infrastructures pour le désenclavement du pays;
- l'apurement des arriérés de dépenses de l'exercice 2023 pour soutenir l'activité économique des Petites et Moyennes Entreprises (PME), fournisseurs de l'État ;

En raison des demandes sociales pressantes, des nécessités de réalisation des infrastructures et des enjeux de financement de l'économie nationale, les efforts du Gouvernement sont axés sur la réalisation des objectifs définis dans les documents de stratégie en lien avec la vision de refondation économique et financière de la Guinée, impulsée par le Président de la République, Chef de l'État, Chef suprême des Armées, le Général d'Armée Mamadi DOUMBOUYA.

Facinet SYLLA
Ministre du Budget

Table des matières

RESUME EXECUTIF	4
SIGLES ET ABREVIATIONS	5
LISTE DES TABLEAUX	6
LISTE DES GRAPHIQUES.....	6
INTRODUCTION.....	7
I- CONTEXTE DE L'EXECUTION ANNUELLE DU BUDGET 2024.....	7
I.1- Contexte économique mondial et sous régional.....	7
I.2- Conjoncture économique nationale	7
I.3- Rappel des priorités et mesures pour l'exécution du budget 2024	8
II- SITUATION DE LA MOBILISATION DES RECETTES BUDGETAIRES.....	9
II.1- Analyse de la mobilisation des recettes	9
II.2- Analyse de la mobilisation des recettes par catégorie	10
II.2.1- Recettes fiscales	10
II.2.2- Dons	11
II.2.3- Autres recettes	11
II.3- Analyse des recettes minières	12
II.4- Analyse de la réalisation des recettes par régie.....	13
II.4.1- Direction Générale des Impôts (DGI).....	14
II.4.2- Direction Générale des Douanes (DGD)	17
II.4.3- Direction Générale du Trésor et de la Comptabilité Publique (DGT-CP)..	19
II.5- Risques et perspectives sur les recettes	22
III- SITUATION DE L'EXECUTION DES DEPENSES BUDGETAIRES.....	23
III.1- Situation globale de l'exécution des dépenses	23
III.2- Situation des modifications de crédits.....	26
III.3- Analyse des dépenses par nature	29
III.3.1- Dépenses courantes y compris BAS.....	29
III.3.2- Dépenses d'investissement y compris BAS	30
III.4- Situation d'exécution des dépenses par fonction	32
III.5- Situation d'exécution des subventions d'électricité	35
III.6- Consommation d'eau et d'électricité de l'administration.....	35
III.7- Situation des ressources des Droits de Tirages Spéciaux (DTS)	35
III.8- Situation d'exécution des projets et programmes sur ressources propres	36
III.9- Situation des restes à payer à fin décembre 2024.....	36
III.10- Situation de l'exécution des crédits des services déconcentrés à fin décembre 2024	37

III.11- Principaux soldes et indicateurs de gestion budgétaire.....	38
IV- SOLDES BUDGETAIRES	38
IV.1- Solde budgétaire global	38
V- OPERATIONS DE FINANCEMENT	38
RECOMMANDATIONS GENERALES.....	41
CONCLUSION	42
ANNEXES.....	43

RESUME EXECUTIF

D'après les prévisions du Fonds Monétaire International (FMI)¹, la croissance économique mondiale s'est stabilisée à 3,1% en 2024, inférieure de 0,1% aux perspectives d'octobre 2024 en des données économiques décevantes dans certains pays Asiatiques et Européens. En matière de finances publiques, l'inflation hors alimentation et Energie s'est établie légèrement au-dessus de 2% au cours des derniers mois. L'incertitude entourant les politiques économiques a fortement augmenté, en particulier sur le plan commercial et budgétaire, même l'on observe des disparités en fonction des pays.

Au niveau de l'Afrique subsaharienne, les pays essaient de mener à bien des reformes difficiles et indispensables pour maintenir la stabilité macroéconomique. Les déséquilibres intérieurs et extérieurs ont commencé à se résorber, principalement sous l'effet des ajustements de la politique économique. Alors que ces pays s'attellent à réduire ces déséquilibres, les dirigeants restent confrontés à des obstacles liés à la faiblesse et l'inégalité de la croissance économique (3,6% en 2024) et à des conditions de financement restrictives aussi bien à l'intérieur qu'à l'extérieur.

Sur le plan national, les recettes du budget de l'État ont été mobilisées à hauteur de 31 203,14 Mds GNF sur une prévision en loi de finance rectificative de 30 741,68 Mds GNF, soit un taux de réalisation de 101,50%. Ces réalisations sont en hausse d'environ +18% par rapport à l'année précédente.

Ces recettes se décomposent en budget général pour 30 348,57 Mds GNF (97,26%) et en budgets d'affectation spéciale (BAS) pour 854,57 Mds GNF (2,74%).

Les recettes fiscales (y compris BAS hors FCE) de 28 506,06 Mds GNF comparées au PIB (238 037,7 Mds GNF) donnent une pression fiscale de 11,96% contre un objectif du cadrage budgétaire de 12%. Comparées aux recettes fiscales (y compris BAS hors FCE) de 2023, on note un accroissement de +20,62%.

Quant aux dépenses totales payées y compris ressources extérieures, elles se chiffrent à 26 168,72 Mds GNF sur un objectif de la loi de finances rectificatives de 38 388,26 Mds, soit un taux d'exécution de 76,40%. Ces dépenses ainsi payées se décomposent en paiements sur ressources propres pour 20 603,02 Mds GNF (78,73%) et celles sur ressources extérieures pour 5 565,70 Mds GNF, soit 21,27%.

Les dépenses payées sur ressources propres se décomposent en dépenses courantes pour 18 575,93 Mds GNF (70,99%) et en dépenses d'investissements pour 2 027,90 Mds GNF (26,01%).

Comparées aux dépenses engagées de 35 635,65 Mds GNF et aux dépenses prises en charges de 34 253,95 Mds GNF, les dépenses payées représentent respectivement 73,43%% et 76,40%%.

De manière cumulée, le solde budgétaire global obtenu se situe à 2 948,58 Mds GNF (-1,45% du PIB) contre un objectif annuel de -7 907,90 Mds GNF (-3,32% du PIB).

¹ Perspectives de l'économie mondiale du FMI d'Avril 2024

SIGLES ET ABREVIATIONS

ACCT	Agence Comptable Centrale du Trésor
ANAFIC	Agence Nationale de Financement des Collectivités
BCRG	Banque Centrale de la République de Guinée
C2D	Contrat de Désendettement et de Développement
CEDEAO	Communauté Économique des États de l’Afrique de l’Ouest
CFU	Contribution Foncière Unique
CNRD	Comité National de Rassemblement pour le Développement
CNT	Conseil National de la Transition
DGB	Direction Générale du Budget
DGD	Direction Générale des Douanes
DGI	Direction Générale des Impôts
DNIPSIG	Direction Nationale des Investissements Publics et du Système Intégré de Gestion
DGTCP	Direction Générale du Trésor et de la Comptabilité Publique
ERAM	École Régionale des Arts et Métiers
FCE	Fonds Commun de l’Éducation
FINEX	Financement Extérieur
FMI	Fonds Monétaire International
FODECCON	Fonds de Développement des Communes de Conakry
FNDL	Fonds National de Développement Local
GNF	Franc Guinéen
IMF	Impôt Minimum Forfaitaire
LFI	Loi de Finances Initiale
LFR	Loi de Finances Rectificative
LORF	Loi Organique Relative aux Lois de Finances
MB	Ministère du Budget
MSFP 2014	Manuel de Statistique des Finances Publiques
PIB	Produit Intérieur Brut
RER	Redevance d’Entretien Routier
RGGBCP	Règlement Général sur la Gestion Budgétaire et la Comptabilité Publique
RSU	Registre Social Unifié
SGG	Secrétariat Général du Gouvernement
TCT	Taxe de Consommation Téléphonique
TDB	Tableau de Bord
TEC	Tarif Extérieur Commun
TOF-ACB	Tableau des Opérations Financières de l’Administration Centrale Budgétaire
TVA	Taxe sur la Valeur Ajoutée

LISTE DES TABLEAUX

TABLEAU 1: MOBILISATION DES RECETTES DU BUDGET DE L'ÉTAT AU 31 DÉCEMBRE 2024 (MONTANT EN MDS DE GNF)	9
TABLEAU 2 : ÉVOLUTION DES RECETTES FISCALES PAR CATÉGORIE AU 31 DÉCEMBRE 2024 (MONTANT EN MDS GNF)	10
TABLEAU 3 : MOBILISATION DES DONS AU 31 DÉCEMBRE 2024 (EN MDS GNF)	11
TABLEAU 4: MOBILISATION DES AUTRES RECETTES EN 2024 (MONTANT EN MDS GNF)	12
TABLEAU 5 : RÉALISATION DES RECETTES MINIÈRES PAR MINÉRAI ET PAR SOCIÉTÉ EN 2024 (MONTANT EN MDS GNF)	13
TABLEAU 6 : SITUATION DES RECETTES COLLECTÉES PAR LA DGI EN 2024 (MDS GNF)	16
TABLEAU 7: RECETTES COLLECTÉES PAR LA DGD EN 2024 (MONTANT EN MDS GNF)	18
TABLEAU 8: SITUATION DE MOBILISATION DES RECETTES PAR LA DGT-CP À FIN DÉCEMBRE 2024 (MONTANT EN MDS GNF)	20
TABLEAU 9: EXÉCUTION GLOBALE PAR GRANDE NATURE ÉCONOMIQUE YC BAS EN 2024.....	24
TABLEAU 10: SITUATION DES MODIFICATIONS DE CRÉDITS À FIN DÉCEMBRE 2024 (EN MDS GNF).....	26
TABLEAU 11: SITUATION DES MODIFICATIONS DE CRÉDITS À FIN DÉCEMBRE 2024 PAR MINISTÈRE ET INSTITUTION (EN MDS GNF)	27
TABLEAU 12: EXÉCUTION DES PROJETS FINEX PAR SECTEUR ET SOUS-SECTEURS À FIN DÉCEMBRE 2024 (EN MDS GNF).....	31
TABLEAU 13 : EXÉCUTION PAR GRANDE FONCTION SUR BASE PAIEMENT À FIN DÉCEMBRE 2024 (EN MDS GNF).....	33
TABLEAU 14: VENTILATION DU BUDGET EN FONCTION DES AXES DU PRI À FIN DÉCEMBRE 2024 (MDS GNF)	35
TABLEAU 15: SITUATION DE L'EXÉCUTION DES CRÉDITS DES SERVICES DÉCONCENTRÉS : DÉCONCENTRÉS INTÉRIEUR, DÉCONCENTRÉS EXTÉRIEURS ET PROJETS ET PROGRAMMES À FIN DÉCEMBRE 2024 (MDS DE GNF)	37
TABLEAU 16: SITUATION DES SERVICES DÉCONCENTRÉS DE L'EXTÉRIEUR	37
TABLEAU 17 : SYNTHÈSE DE L'EXÉCUTION DES PRINCIPAUX INDICATEURS BUDGÉTAIRES.....	38
TABLEAU 18 : REALISATION DES RECETTES PAR NATURE ET PAR REGIE FINANCIERE A FIN DECEMBRE 2024	44
TABLEAU 19: EXÉCUTION GLOBALE DES DÉPENSES HORS FINEX PAR PHASE ET PAR ADMINISTRATION À FIN DÉCEMBRE 2024 (EN MDS GNF)	48
TABLEAU 20: EXÉCUTION GLOBALE DES DÉPENSES HORS FINEX PAR ADMINISTRATION ET PAR GRANDE NATURE ÉCONOMIQUE (BASE ENGAGEMENT) À FIN DÉCEMBRE 2024 (EN MDS GNF).....	49
TABLEAU 21: EXÉCUTION GLOBALE DES DÉPENSES HORS FINEX PAR ADMINISTRATION ET PAR GRANDE NATURE ÉCONOMIQUE (BASE PAIEMENT) À FIN DÉCEMBRE 2024 (MDS GNF)	51
TABLEAU 22: SITUATION DE L'EXÉCUTION DES SUBVENTIONS ET TRANSFERT À FIN DÉCEMBRE 2024 (EN MDS GNF).....	54
TABLEAU 23 : SITUATION D'EXECUTION DES PROJETS ET PROGRAMMES SUR RESSOURCES PROPRES.....	55

LISTE DES GRAPHIQUES

GRAPHIQUE 1 : ÉVOLUTION DES RECETTES DU BUDGET AU 31 DÉCEMBRE 2024 (MONTANT EN MDS GNF)	9
GRAPHIQUE 2 : MOBILISATION DES RECETTES PAR LES RÉGIES FINANCIÈRES À FIN DÉCEMBRE 2024.	14
GRAPHIQUE 3 : COMPARAISON ENTRE LES ENGAGEMENTS ET PAIEMENTS DES DÉPENSES À FIN DÉCEMBRE 2024 PAR TITRE EN MDS GNF.....	25
GRAPHIQUE 4 : COMPARAISON DE LA PART DES GRANDES CATEGORIES (DIVISIONS) DE LA CLASSIFICATION FONCTIONNELLE DES DEPENSES DE L'ADMINISTRATION DANS LA LFR 2024 ET LES DEPENSES EXECUTEES.....	34
GRAPHIQUE 5 : REPARTITION DES DEPENSES EXECUTEES A FIN DECEMBRE 2024 PAR AXE DU PRI	34

INTRODUCTION

Dans le cadre du suivi de l'exécution et du renforcement de la transparence budgétaire, le Ministère du Budget à travers la Direction Générale du Budget, produit trimestriellement et annuellement un rapport d'exécution du budget de l'État pour rendre compte de l'exécution des autorisations parlementaires à l'organe législatif et au grand public conformément au principe de la redétabilité.

Ces rapports présentent l'analyse du contexte économique mondial, sous régional et national ainsi que les priorités du Gouvernement et les mesures d'encadrement du budget de l'État notamment, la poursuite des réformes fiscales et douanières, la surveillance des risques et les perspectives.

I- CONTEXTE DE L'EXECUTION ANNUELLE DU BUDGET 2024

I.1- Contexte économique mondial et sous régional

D'après les prévisions du Fonds Monétaire International (FMI)², la croissance économique mondiale s'est stabilisée à 3,1% en 2024, inférieure de 0,1% aux perspectives d'octobre 2024 en des données économiques décevantes dans certains pays Asiatiques et Européens.

En matière de finances publiques, l'inflation hors alimentation et Energie s'est établie légèrement au-dessus de 2% au cours des derniers mois. L'incertitude entourant les politiques économiques a fortement augmenté, en particulier sur le plan commercial et budgétaire, même l'on observe des disparités en fonction des pays.

Par ailleurs, la poursuite du conflit Russo-Ukrainien, induit des chocs inflationnistes exogènes ont entraîné la hausse des prix des produits pétroliers, des prix de certaines matières premières et la turbulence des marchés financiers mondiaux.

En outre, selon l'agence météorologique de l'ONU, l'effet El Niño et le changement climatique ont créé un dérèglement climatique qui pourrait coûter en moyenne, près de 19% de produit intérieur brut (PIB) chaque année d'ici 2050.

Au niveau de l'Afrique subsaharienne, les pays essaient de mener à bien des réformes difficiles et indispensables pour maintenir la stabilité macroéconomique. Les déséquilibres intérieurs et extérieurs ont commencé à se résorber, principalement sous l'effet des ajustements de la politique économique. Alors que ces pays s'attellent à réduire ces déséquilibres, les dirigeants restent confrontés à des obstacles liés à la faiblesse et l'inégalité de la croissance économique (3,6% en 2024) et à des conditions de financement restrictives aussi bien à l'intérieur qu'à l'extérieur.

I.2- Conjoncture économique nationale

Au plan national, la gestion rigoureuse de l'économie a produit des résultats favorables qui ont entraîné la croissance du PIB à 4,2 % en 2024, grâce à la production minière et à l'investissement dans la mine de fer de Simandou.

² Perspectives de l'économie mondiale du FMI d'Avril 2024

L'inflation a été contenue autour de 7% en 2024, en raison de la dépréciation du taux de change et de l'augmentation des coûts de transport liés à l'invasion de l'Ukraine par la Russie.

Le déficit budgétaire a atteint -2 862,70 Mds GNF (-1,41% du PIB), en raison de la reprise des investissements dans les infrastructures, de l'augmentation des subventions à l'énergie et des dépenses électorales.

En 2024, les importations de biens d'équipement dédiés à Simandou devraient porter le déficit du compte courant au-delà des niveaux de 2023.

Le Programme intérimaire de référence pour la transition présente un déficit de financement annuel de 1,125 milliard de dollars, en plus des 1,39 milliard de dollars par an requis sur la période 2020–2030 pour la résilience climatique. Pour combler ce déficit, la Guinée doit renforcer son cadre macroéconomique, améliorer l'environnement des affaires, accroître la mobilisation des ressources intérieures, stimuler les financements privés dormants (marché boursier, fonds de pension, finance verte) et attirer davantage d'investissements directs étrangers.

I.3- Rappel des priorités et mesures pour l'exécution du budget 2024

Pour l'exécution du budget 2024, les principales priorités de politiques et mesures envisagées consistent à :

- accroître le niveau de mobilisation des recettes fiscales de manière à atteindre un taux de pression fiscale de 12% en 2024 ;
- poursuivre les réformes et mesures de sécurisation des recettes ;
- allouer au moins 20% des dépenses de biens et services du budget des départements aux services déconcentrés ;
- réaffirmer le caractère prioritaire des investissements en les maintenant à un taux supérieur à 35% des dépenses totales du budget de l'État ;
- réduire le déficit budgétaire initialement prévu à 3,8% du PIB, pour contenir l'endettement suite aux discussions avec le FMI;
- poursuivre l'apurement de la dette intérieure (dette fournisseur) afin d'améliorer le climat des affaires ;
- prévoir une dotation conséquente pour l'exécution du chronogramme de la Transition ;
- poursuivre l'effort d'augmentation des dépenses de santé et d'éducation pour les porter à 20% des dépenses de l'État ;
- accroître le niveau des dépenses du secteur de développement rural (agriculture, élevage, pêche et environnement) en le portant au minimum à 8% des dépenses de l'État ;
- mettre en œuvre les recommandations des assises nationales.

II- SITUATION DE LA MOBILISATION DES RECETTES BUDGETAIRES

II.1- Analyse de la mobilisation des recettes

Les recettes totales mobilisées en 2024 se chiffrent à 31 305,37 Mds GNF sur un objectif en Loi de Finances Rectificative (LFR) de 30 741,68 Mds GNF, soit un taux de réalisation de **101,83%**. Cette performance provient de la bonne mobilisation des recettes fiscales avec un dépassement de l'objectif annuel de +1 079,33 Mds GNF (+4,09%) et des dons pour +830,38 Mds GNF (+76,29%).

Les recettes encaissées se répartissent entre le budget général pour 30 450,80 Mds GNF (97,27%) et les budgets d'affectation spéciale (BAS) pour 854,57 Mds GNF (2,73%).

Par rapport à l'année précédente, le niveau de mobilisation des recettes est en hausse d'environ +18% correspondant à 4 770,07 Mds GNF.

Tableau 1: Mobilisation des recettes du budget de l'État au 31 décembre 2024 (montant en Mds de GNF)

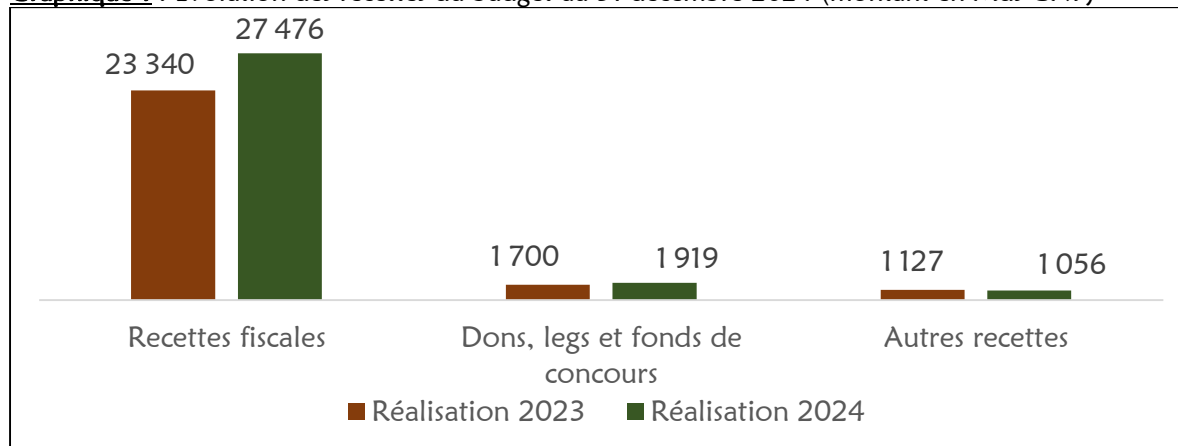
Libellé	2023		2024			Part	Ecart en % 2024/2023
	LFR 2023	Réal	LFR 2024	Réal	Taux		
1- Recettes fiscales	24 668,11	23 340,14	26 396,36	27 475,69	104,09%	90,23%	17,72%
2- Dons	1 285,55	1 699,99	1 088,45	1 918,83	176,29%	6,30%	12,87%
3- Autres recettes	1 878,51	1 126,52	1 881,02	1 056,28	56,15%	3,47%	-6,24%
A. Recettes du Budget Général (1+2+3)	27 832,17	26 166,65	29 365,83	30 450,80	103,69%	97,27%	16,37%
B. Recettes du Budget d'affectation spéciale	1 197,15	368,65	1 375,85	854,57	62,11%	2,73%	131,81%
Total recettes de l'Etat (A+B)	29 029,32	26 535,30	30 741,68	31 305,37	101,83%	100,00%	17,98%

Source : DGI, DGD et DGT-CP

Par rapport aux recettes du budget général, les recettes fiscales représentent 90,23% du total, les dons contribuent pour 6,30% et les autres recettes représentent 3,47% du total. En glissement annuel, on note un accroissement d'environ 18% du niveau de mobilisation des recettes du budget général en raison des performances enregistrées sur les recettes fiscales et les dons projets et programmes avec des hausses respectives de +17,72% et +12,87%.

Ci-dessous montre la dynamique de mobilisation annuelle des recettes par catégorie.

Graphique 1 : Évolution des recettes du budget au 31 décembre 2024 (montant en Mds GNF)



Source : DGI, DGD et DGT-CP

Les recettes mobilisées au titre des BAS en 2024 se chiffrent à 854,57 Mds GNF sur une prévision en Loi de Finances rectificative de 1 375,85 Mds GNF, soit un taux de réalisation de 62,11%.

Comparé à celles de l'année 2023, les recettes affectées aux BAS croissent de +131,81%. Elles sont réparties entre :

- le Fonds National de Développement Local (FNDL) pour **369,02 Mds GNF** ;
- le Fonds de Développement des Communes de Conakry (FODECCON) pour **329,47 Mds GNF** ;
- le Fonds d'Investissement Minier (FIM) pour **131,37 Mds GNF**;
- le Fonds Commun de l'Éducation (FCE) pour **24,71 Mds GNF**.

II.2- Analyse de la mobilisation des recettes par catégorie

II.2.1- Recettes fiscales

Le montant total des recettes fiscales encaissé en 2024 y compris celles affectées aux BAS et les « autres comptes à recevoir » se chiffre de 28 506,06 Mds GNF sur un objectif annuel de 27 388,65 Mds GNF, soit un taux de réalisation de 104,08%. Cet effort de mobilisation des recettes provient essentiellement des impôts sur les biens et services pour 11 364,16 Mds GNF, des impôts sur le commerce extérieur et les transactions internationales pour 7 520,57 Mds GNF ainsi que des impôts sur les revenus, les bénéfices et gains en capital pour 7 100,38 Mds GNF. Ces trois rubriques totalisent 91,16% des recettes fiscales recouvrées en 2024.

Concernant les recettes fiscales des budgets d'affectation spéciale « Autres Comptes à Recevoir », le niveau de réalisation à fin décembre est de 1 030,38 Mds GNF sur une prévision annuelle de 995,43 Mds GNF, soit un taux de réalisation de 103,51%.

De manière globale, on note un accroissement de 20,62% du montant total des recettes fiscales par rapport à 2023, correspondant à 4 873,92 Mds GNF.

Tableau 2 : Évolution des recettes fiscales par catégorie au 31 décembre 2024 (montant en Mds GNF)

Libellé	2023		2024			
	LFR 2023	Réal	LFR 2024	Réal	Taux	Ecart en %
	a	b	c	d	e=d/c	f=d/b-1
11- Impôts sur les revenus, les bénéfices et gains en capital	7414,03	5091,10	7 391,39	7 100,38	96,06%	39,47%
12- Impôts sur les salaires et la main d'œuvre	498,81	471,08	710,93	617,56	86,87%	31,09%
13- Impôts sur le patrimoine	136,92	45,08	151,11	31,59	20,91%	-29,91%
14- Impôts sur les biens et services	10 308,89	10 909,71	11 522,07	11 364,16	98,63%	4,17%
15- Impôts sur le commerce extérieur et les transactions internationales	5 533,05	5 649,87	5 922,05	7 520,57	126,99%	33,11%
16- Autres recettes fiscales	87,59	188,41	137,80	214,55	155,70%	13,87%
TOTAL RECETTES FISCALES	23 979,29	22 355,25	25 835,34	26 848,81	103,32%	20,10%
Redevance d'Entretien Routier (RER)	524,16	603,49	557,87	626,87	112,37%	3,87%
TOTAL RECETTES FISCALES yc RER	24 503,45	22 958,74	26 393,22	27 475,68	104,10%	19,67%
Recettes fiscales Budget d'Affectation Spéciale/ACR	994,35	673,4	995,43	1 030,38	103,51%	53,01%
TOTAL RECETTES FISCALES yc BAS/ACR	25 497,80	23 632,14	27 388,65	28 506,06	104,08%	20,62%

Source : DGI, DGD et DGT-CP

II.2.2- Dons

Courant 2024, un montant de 1 943,58 Mds GNF de dons a été mobilisé dont 1 918,87 Mds GNF pour les projets et programmes d'investissement publics et 24,71 Mds GNF au titre de l'appui budgétaire (BAS / FCE).

Par rapport à la prévision annuelle révisée de 1 468,87 Mds GNF, le taux de réalisation est de 132,32%. Cette performance est exclusivement liée aux dons projets avec un apport plus important que prévu du groupe de la Banque Mondiale. Globalement, on note un surplus de 830,43 Mds GNF (+76,30%) par rapport à l'objectif annuel de cette catégorie de dons.

Tableau 3 : Mobilisation des Dons au 31 décembre 2024 (en Mds GNF)

Libellé	2023		2024			Ecart en % 2024/2023
	LFR 2023	Réal	LFR2024	Réal	Taux	
	a	b	c	d	e=d/c	
Dons, Legs et Fonds de Concours dont :	1 653,01	1 776,64	1 468,87	1 943,58	132,32%	9,40%
<i>Dons Projets et Programmes</i>	<i>1 285,55</i>	<i>1 699,99</i>	<i>1 088,44</i>	<i>1 918,87</i>	<i>176,30%</i>	<i>12,88%</i>
<i>Dons Appuis Budgétaires</i>	<i>367,46</i>	<i>76,65</i>	<i>380,43</i>	<i>24,71</i>	<i>6,49%</i>	<i>-67,76%</i>
TOTAL GENERAL	1 653,01	1 776,64	1 468,87	1 943,58	132,32%	9,40%

Source : DGB, DNIP-SIG

En glissement annuel, le montant total des dons mobilisés en 2024 croit de 9,40% par rapport à 2023.

Les secteurs bénéficiaires des dons projets et programmes sont :

- **Le développement rural**774,10 Mds GNF (40,34%) ;
- **L'administration et décentralisation** 773,90 Mds GNF (40,33%) ;
- **Les Mines, l'industrie, l'eau et l'énergie** 201,85 Mds GNF (10,52%) ;
- **Le social**153,11 Mds GNF (7,98%) ;
- **Les infrastructures**.....15,91 Mds GNF (0,83%).

Cet encaissement des dons se répartit ainsi qu'il suit par bailleurs :

- **Agence Internationale de Développement (IDA)**.....1 296,25 Mds GNF (67,55% du total des dons projets) ;
- **Agence Française de Développement (AFD)**..... 495,04 Mds GNF (25,80%) ;
- **Groupe Banque Africaine de Développement (BAD-FAD)**....127,58 Mds GNF (6,65%).

II.2.3- Autres recettes

Au total, la mobilisation des autres recettes à fin décembre 2024 se situe à 1 056,28 Mds GNF sur une prévision en Loi de Finances rectificative de 1 884,16 Mds GNF, soit 56,06%. Par rapport à 2023, ce poste de recettes est en baisse de 70,24 Mds GNF (- 6,23%). Cette contreperformance est observée sur :

- les revenus de la propriété, mobilisés pour 381,90 Mds GNF contre 693,42 Mds GNF en 2023 (-44.93%);
- les ventes de biens et services pour 377,42 Mds GNF contre 380,88 Mds GNF en 2023 (-0.91%).

La baisse des revenus de la propriété de -44,93% par rapport aux réalisations de l'année 2023 est due à la diminution des dividendes perçus dans les sociétés à participation financière de l'État au cours de l'année.

Situation des dividendes

Les encaissements de dividendes à fin décembre 2024 se chiffrent à 387,23 Mds GNF et se présentent par société comme suit :

• CBG.....	196,35 Mds GNF
• SOGUIPAMI	70,00 Mds GNF
• SAG	54,97 Mds GNF
• SOCIETE DES MINES DE MANDIANA.....	26,88 Mds GNF
• SOCIETE NAVALE.....	10,57 Mds GNF
• LONAGUI	5,00 Mds GNF
• CHALCO	4,49 Mds GNF
• SMD	2,94 Mds GNF
• GUILAB.....	2,72 Mds GNF
• PHARMANCIE CENTRALE DE GUINEE.....	2,05 Mds GNF
• PAC.....	2,03 Mds GNF
• UGAR.....	1,34 Mds GNF
• Autres	7,89 Mds GNF.

Le tableau ci-dessous présente les « autres recettes par catégorie ».

Tableau 4: Mobilisation des autres recettes en 2024 (montant en Mds GNF)

Libellé	2023		2024		Taux e=d/c	Ecart en % 2024/2023 f=d/b-1
	LFR 2023	Réal	LFR 2024	Réal		
	a	b	c	d		
3 AUTRES RECETTES	1 878,50	1 126,52	1 884,16	1 056,28	56,06%	-6,23%
31. Revenu de la propriété	1 260,09	693,42	1 060,98	381,90	35,99%	-44,93%
312. Dividendes	1 260,09	693,42	1 060,98	381,90	35,99%	-44,93%
32. Vente de biens et services	357,11	380,88	433,86	377,42	86,99%	-0,91%
321. Ventes des établissements marchands	29,77	30,21	38,04	15,19	39,92%	-49,73%
322. Droits et frais administratifs	327,35	350,67	395,82	362,23	91,52%	3,30%
33. Amendes, pénalités et confiscations	1,68	0,57	165,93	104,56	63,02%	18144,46%
331. Amendes, pénalités et confiscations	1,68	0,57	165,93	104,56	63,02%	18144,46%
35. Recettes diverses	77,80	51,64	65,88	192,41	292,04%	272,59%
351. recettes diverses	77,80	51,64	65,88	192,41	292,04%	272,59%
3349 Autres Transferts reçus	181,82	0,00	157,51	0,00	0,00%	-
TOTAL GENERAL	1 878,50	1 126,52	1 884,16	1 056,28	56,06%	-6,23%

Source : DGT-CP

II.3- Analyse des recettes minières

A fin décembre 2024, le recouvrement des recettes minières se chiffre à 2 503,55 Mds GNF sur une prévision annuelle de 2 357,98 Mds GNF, soit un taux de réalisation de 106,17%. Cette réalisation se présente comme suit :

- Sociétés évoluant dans l'exploitation de la bauxite (au nombre de 16) pour 1 794,23 Mds GNF, soit 71,67% du total des recettes minières ;
- Sociétés évoluant dans l'exploitation de l'or (au nombre de 11) pour 709,32 Mds GNF, soit 28,33% du total.

En glissement annuel, on constate un accroissement de +21,75%, correspondant à +447,18 Mds GNF du niveau de mobilisation des recettes minières.

La ventilation de ces recettes par type de minerai (or, bauxite) et par société se présente dans le tableau ci-dessous :

Tableau 5 : Réalisation des recettes minières par minerai et par société en 2024 (montant en Mds GNF)

LIBELLE	Or	BAUXITE	Total	Prev	Or	BAUXITE	Total	en%	
	2023	2023	2023	2024	2024	2024	2024	Taux	2024/2023
AG2BA (KANTE)	0,00	0,00	0,00	6,39	0,00	24,94	24,94	390%	
AGBA (SD MINING)	0,00	75,65	75,65	84,77	0,00	303,31	303,31	358%	300,93%
ASHAPOURA	0,00	39,22	39,22	53,59	0,00	35,07	35,07	65%	-10,57%
BELL AIR MINING	0,00	25,01	25,01	37,62	0,00	24,46	24,46	65%	-2,23%
CDM CHINE	0,00	152,90	152,90	167,01	0,00	162,16	162,16	97%	6,06%
CHALCO GUINEE	0,00	225,41	225,41	248,88	0,00	217,79	217,79	88%	-3,38%
COBAD	0,00	20,17	20,17	22,35	0,00	53,11	53,11	238%	163,33%
DYNAMIQUE MINING	0,00	0,00	0,00	0,00	0,00	10,99	10,99		
GAC	0,00	63,94	63,94	72,64	0,00	49,19	49,19	68%	-23,08%
GBG	15,09	0,00	15,09	18,24	16,97	0,00	16,97	93%	12,45%
GDM	0,00	0,00	0,00	0,00	0,00	0,00	0,00		
GG EXPLORATION	30,26	0,00	30,26	35,88	27,07	0,00	27,07	75%	-10,54%
KIMBO	0,00	9,39	9,39	8,12	0,00	1,46	1,46	18%	-84,45%
KOUROUSSA GOLD M	2,25	0,00	2,25	4,31	46,09	0,00	46,09	1071%	1946,45%
KUMAIT FARABECO	0,00	0,00	0,00	2,51	0,00	0,00	0,00	0%	
MARKET BIS GO SARL	0,00	0,00	0,00	0,00	0,21	0,00	0,21		
NEW JAPAN	13,32	0,00	13,32	16,39	18,81	0,00	18,81	115%	41,18%
PARTICULIERS RSD	58,55	0,00	58,55	99,25	36,20	0,00	36,20	36%	-38,16%
RYDA GROUP ET ROHAX INTERNATIONAL (R ET R)	0,26	0,00	0,26	0,16	0,00	0,00	0,00	0%	-100,00%
S WELLY MINING	0,00	0,00	0,00	0,00	1,74	0,00	1,74		
SAG	227,91	0,00	227,91	263,63	298,03	0,00	298,03	113%	30,77%
SBG	0,00	2,48	2,48	3,11	0,00	0,00	0,00	0%	-100,00%
SM MANDIANA	113,78	0,00	113,78	118,87	115,65	0,00	115,65	97%	1,65%
SMB	0,00	783,91	783,91	881,91	0,00	864,11	864,11	98%	10,23%
SMD	132,54	0,00	132,54	149,80	148,55	0,00	148,55	99%	12,08%
SPIC INTER INVEST	0,00	50,78	50,78	52,13	0,00	47,65	47,65	91%	-6,16%
TOP G MINING	0,00	13,56	13,56	10,45	0,00	0,00	0,00	0%	-100,00%
TOTAL GENERAL	593,96	1 462,41	2 056,37	2 357,98	709,32	1 794,23	2 503,55	106,17%	21,75%

Source : DGD, DGB

II.4- Analyse de la réalisation des recettes par régie

Sur un objectif en LFR 2024 de 29 272,81 Mds GNF de recettes attendues des régies financières, il a été mobilisé 29 361,83 Mds GNF, soit un taux de réalisation de 100,30%.

Ce montant de recettes mobilisées se décline par régie financière comme suit :

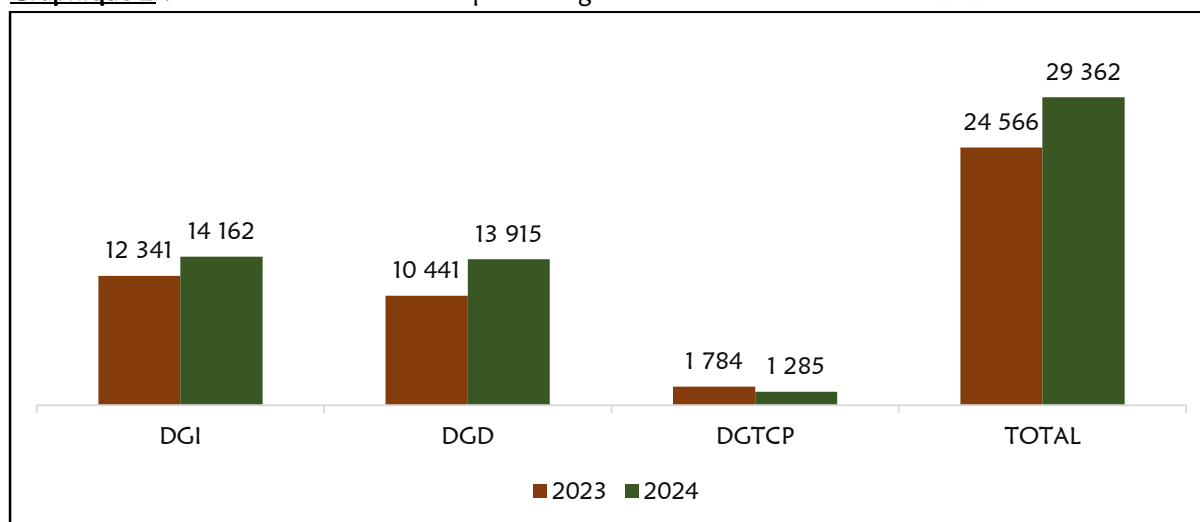
- **Direction Générale des Impôts (DGI) : 14 161,91 Mds GNF** de recettes fiscales mobilisées sur un objectif en LFR 2024 de 15 325,28 Mds GNF, soit 92,41% de réalisation ;

- **Direction Générale des Douanes (DGD) : 13 914,90 Mds GNF** de recettes douanières mobilisées sur un objectif annuel de 10 902,05 Mds GNF, soit un taux de réalisation de 127,64% ;
- **Direction Générale du Trésor et de la Comptabilité Publique (DGT-CP) : 1 285,02 Mds GNF** de recettes mobilisées sur une prévision annuelle de 3 045,47 Mds GNF, soit un taux de réalisation de 42,19%.

Ainsi, en glissement annuel, on note une hausse de +19,52% du niveau de mobilisation des recettes provenant des régies, correspondant à 3 474,01 Mds GNF. Cet accroissement est dû à la bonne performance de la Direction Générale des Douanes par rapport à l'année précédente (+33,27%).

Le graphique ci-dessous présente la dynamique de mobilisation des recettes par régie de recettes entre 2023 et 2024.

Graphique 2 : Mobilisation des recettes par les régies financières à fin décembre 2024.



Source : DGI, DGD et DGT-CT

II.4.1- Direction Générale des Impôts (DGI)

Les recettes mobilisées par la DGI à fin décembre 2024 se chiffrent à 14 161,91 Mds GNF sur une prévision en LFR 2024 de 15 325,28 Mds GNF, soit un taux de réalisation de 92,41%.

Ce niveau de mobilisation des recettes provient essentiellement des Impôts sur les revenus, les bénéfices et gains en capital pour 7 100,38 Mds GNF (50,14%) et des impôts sur les biens et services pour 5 821,25 Mds GNF (41,10%).

Au titre des « autres comptes à recevoir » et des recettes de trésorerie³, une réalisation de 162,65 Mds GNF a été enregistrée, soit 1,15% du total des recettes mobilisées par la DGI.

³ Les autres comptes à recevoir concernent les restes à recouvrer sur les de recettes déjà émises. Quant aux recettes de trésorerie, elles concernent les recettes encaissées par les comptables dont l'imputation définitive n'est pas connue au moment de leur comptabilisation

Quant aux ressources affectées aux fonds de développement local (BAS/FNDL et FODECCON), elles sont mobilisées à hauteur de 369,02 Mds GNF (2,61% des recettes mobilisées).

En outre, il importe de noter que les recettes mobilisées par la DGI à fin décembre 2024 se répartissent en impôts directs pour 7 868,50 Mds GNF (55,57%) et en impôts indirects pour 6 293,41 Mds GNF (44,43%).

Les impôts directs concernent :

- les impôts sur les bénéfices des sociétés et autres entreprises pour 3 717,38 Mds GNF (47,24%) ;
- les impôts sur les revenus des personnes physiques pour 2 009,41 Mds GNF (25,54%) ;
- les taxes sur l'utilisation ou l'autorisation d'utiliser les biens et ou d'exercer des activités pour 1 433,11 Mds GNF (18,21%) ;
- les impôts sur les salaires et la main d'œuvre pour 617,56 Mds GNF (7,85%) ;
- les autres recettes fiscales à la charge exclusive des entreprises 59,45 Mds GNF (0,76%) et ;
- les impôts sur la propriété immobilière pour 31,59 Mds GNF (0,40%).

Quant aux impôts indirects, l'exécution concerne :

- la TVA intérieure pour 3 894,25 Mds GNF (61,88%);
- la Taxe d'Accès au Réseau des Télécommunications (TARTEL) et la Taxe sur la Consommation Téléphonique (TCT) pour 1 932,87 Mds GNF (30,71%) ;
- les impôts sur les services déterminés pour 255,13 Mds GNF (4,05%) et;
- les Autres comptes à recevoir pour 211,16 Mds GNF (3,36%).

De manière globale, on note une hausse de +14,75% des recettes mobilisées par la DGI en 2024 par rapport à 2023. Cet accroissement est imputable aux Impôts sur les revenus, les bénéfices et gains en capital (+39,47%) et les Impôts sur les salaires et la main d'œuvre (+31,09%).

Le tableau ci-dessous présente le détail des recettes mobilisées par la Direction Générale des Impôts à fin décembre 2024.

Tableau 6 : Situation des recettes collectées par la DGI en 2024 (Mds GNF)

Libellé	2023		2024			
	LFR 2023	Réal	LFR 2024	Réal	Taux	Ecart en %
	a	b	c	d	e=d/c	f=d/b-1
11. Impôts sur les revenus, les bénéfiques et gains en capital	7 414,03	5 091,10	7 391,39	7 100,38	96,06%	39,47%
111. Impôts sur les revenus des personnes physiques	2 575,61	1 995,65	2 210,61	2 009,41	90,90%	0,69%
112. Impôts sur les bénéfiques des sociétés et autres entreprises	3 387,43	3 095,46	3 330,37	3 717,38	111,62%	20,09%
113 Impôts non ventilables (Taxe extraction substances Minières métaux Précieux TME)	1 450,99	-	1 850,41	1 373,59	74,23%	-
12. Impôts sur les salaires et la main d'œuvre	498,81	471,08	710,93	617,56	86,87%	31,09%
121. Impôts sur les salaires et la main d'œuvre	498,81	471,08	710,93	617,56	86,87%	31,09%
13. Impôts sur le patrimoine	136,92	45,08	151,11	31,59	20,91%	-29,92%
131. Impôts sur la propriété immobilière	105,46	45,08	150,60	31,59	20,98%	-29,92%
132. Impôts sur les mutations d'immeubles, de meubles, de jouissance, d'autres documents et actes	31,46	-	0,51	-	0,00%	-
14. Impôts sur les biens et services	6 171,22	6 369,66	5 832,05	5 821,25	99,81%	-8,61%
141. Impôts généraux sur les biens et services	2 664,67	3 449,71	3 779,42	4 063,58	107,52%	17,80%
142. Les accises	86,73	56,69	74,16	69,42	93,61%	22,46%
143. Impôts sur les services déterminés	546,15	239,09	542,44	255,13	47,03%	6,71%
144. Taxes sur l'utilisation ou l'autorisation d'utiliser des biens ou d'exercer des activités	2 873,67	2 624,17	1 436,04	1 433,11	99,80%	-45,39%
16. Autres recettes fiscales	87,59	188,41	137,80	59,45	43,14%	-68,44%
161. Autres recettes fiscales à la charge exclusive des entreprises	87,59	188,41	137,80	59,45	43,14%	-68,44%
TOTAL DGI hors BAS/FNDL/ANAFIC (1)	14 308,57	12 165,33	14 223,28	13 630,24	95,83%	12,04%
Autres Comptes à Recevoir (Ex. clos) /RT	174,20	-	611,63	162,65	26,59%	-
TOTAL YC Autres comptes à recevoir (Ex. clos) (3)	14 482,77	12 165,33	14 834,91	13 792,89	92,98%	13,38%
BAS (2)	362,75	175,82	490,37	369,02	75,25%	109,88%
TOTAL DGI yc BAS (2+3)	14 845,52	12 341,15	15 325,28	14 161,91	92,41%	14,75%

Source : DGI

II.4.2- Direction Générale des Douanes (DGD)

Au total, les recettes mobilisées par la Direction Générale des Douanes s'élèvent à 13 914,90 Mds GNF en 2024 sur une prévision en LFR 2024 de 10 902,05 Mds GNF, soit un taux de réalisation de 127,64%.

Ces recettes mobilisées par la DGD se déclinent par catégorie comme suit :

- impôts sur le commerce extérieur et les transactions internationales pour 7 520,57 Mds GNF (54,05%) ;
- impôts sur les biens et services pour 5 443,14 Mds GNF (39,12%) dont 329,47 Mds GNF de ressources affectées aux BAS FODECCON (6,05% de cette catégorie de recettes) ;
- revenus sur les produits pétroliers affectés au fonds d'entretien routier pour 626,87 Mds GNF (4,51%) et;
- autres comptes à recevoir (exercice clos) pour 324,33 Mds GNF (2,33%).

Par rapport à l'année précédente, les recettes mobilisées par la Direction Générale des douanes augmentent de +33,27%, correspondant à 3 474,01 Mds GNF.

Il importe de noter que les droits de douanes et autres droits à l'importation représentent 64,29% des impôts sur le commerce extérieur et les transactions internationales s'élevant à 4 835,31 Mds GNF. Quant aux taxes à l'exportation, elles représentent 35,71% de cette catégorie d'impôt.

En outre, sur les 13 914,90 Mds GNF de recettes mobilisées à fin décembre 2024 par l'administration des douanes, 12 634,23 Mds GNF sont des recettes budgétaires et 1 280,67 Mds GNF constituent des recettes pour le compte des opérations de trésorerie en faveur de la Chambre du Commerce et de la Chambre d'Agriculture, d'une part et des recettes de consignations, de remises sur crédits d'enlèvement, des bordereaux de frais unique et de recouvrement sur exercice clos, d'autre part.

Les recettes globales mobilisées par produit se répartissent comme suit :

- produits pétroliers (y compris RER) : 3 629,30 Mds GNF, soit une contribution de 26,08% ;
- produits miniers : 2 685,26 Mds GNF encaissés, soit 19,30% du total des recettes douanières et;
- autres produits (y compris CTSS) : 7 600,34 Mds GNF, soit une contribution de 54,62%.

Il importe de noter que le carburant a été subventionné à hauteur de 712,203 Mds GNF.

Les restes à recouvrer (RAR)

Les restes à recouvrer à fin décembre 2024 pour la DGD se chiffrent **1 234,27 Mds GNF**.

Tableau 7: Recettes collectées par la DGD en 2024 (montant en Mds GNF)

Libellé	2023		2024			Ecart en %
	LF2023	Réal	LF2024	Réal	Taux	2023/2024
	a	b	c	d	e=d/c	f=d/b-1
14. Impôts sur les biens et services	3 269,46	3 998,34	3 921,63	5 113,67	130,40%	27,89%
<i>141. Impôts généraux sur les biens et services</i>	3 053,99	3 790,84	3 338,93	4 668,20	139,81%	23,14%
14110. Taxes sur la valeur ajoutée (TVA)	3 053,99	3 790,84	3 338,93	4 668,20	139,81%	23,14%
<i>1411002. TVA à l'importation</i>	2 849,98	3 566,31	3 124,88	4 540,44	145,30%	27,31%
<i>1411003. TVA sur Finex</i>	204,01	224,53	214,04	127,76	59,69%	-43,10%
<i>142. Les accises</i>	215,47	207,50	582,70	445,47	76,45%	114,68%
<i>14210. Droits d'accises</i>	183,04	170,80	365,70	206,21	56,39%	20,73%
<i>14211. Taxe spécifique sur les produits pétroliers</i>	32,43	36,71	217,00	239,26	110,26%	551,83%
15. Impôts sur le commerce extérieur et les transactions internationales	5 533,05	5 649,87	5 922,05	7 520,57	126,99%	33,11%
<i>151. Droits de douanes et autres droits à l'importation</i>	<i>3 518,31</i>	<i>3 760,02</i>	<i>3 897,93</i>	<i>4 835,31</i>	<i>124,05%</i>	<i>28,60%</i>
<i>15110. Droit fiscal à l'importation</i>	2 538,69	2 953,03	2 587,16	3 819,24	147,62%	29,33%
<i>15111. Droit de magasinage</i>	0,50	0,23	0,56	0,37	66,41%	64,12%
<i>15112. Taxe d'entreposage</i>	120,19	128,06	183,52	107,02	58,31%	-16,43%
<i>15113. redevances de liquidation</i>	697,11	586,29	909,35	773,30	85,04%	31,90%
<i>15114. Produit de ventes aux enchères</i>	7,59	6,15	8,43	6,38	75,63%	3,66%
<i>15115. Taxe enregistrement douane</i>	120,00	36,48	122,88	76,04	61,88%	108,42%
<i>15116. Taxes conjoncturelles de protection</i>	29,54	34,31	32,79	29,34	89,48%	-14,46%
<i>15118. Amendes et confiscations douanières</i>	0,00	10,70	48,33	17,68	36,58%	65,29%
<i>15119. Redevances de prestation administratives</i>	4,69	4,78	4,92	5,94	120,82%	24,36%
<i>152. Taxes à l'exportation</i>	<i>2 014,74</i>	<i>1 889,85</i>	<i>2 024,12</i>	<i>2 685,26</i>	<i>132,66%</i>	<i>42,09%</i>
<i>15210. Taxes à l'exportation sur les substances autres minières</i>	2 007,37	1 881,34	2 016,38	2 663,68	132,10%	41,58%
<i>15213. Droit fiscal à la sortie</i>	7,38	8,51	7,74	21,58	278,80%	153,58%
TOTAL RECETTES DGD (1) HORS FODECON	8 802,51	9 455,99	9 843,68	12 634,23	128,35%	33,61%
<i>Autres comptes à recevoir (ex. clos)</i>	394,49	381,40	158,90	324,33	204,11%	-14,96%
Redevance d'Entretien Routier (RER)	524,16	603,49	557,87	626,87	112,37%	3,87%
TOTAL DGD YC RER ET AUTRE COMPTE (3)	9 326,67	10 440,89	20 404,13	26 219,66	128,50%	151,12%
BAS/FODECCON	0,00	0,00	341,60	329,47	96,45%	#DIV/0!
TOTAL DGD YC RER ET AUTRE COMPTE (3)	9 326,67	10 440,89	10 902,05	13 914,90	127,64%	33,27%

Source : DGD

II.4.3- Direction Générale du Trésor et de la Comptabilité Publique (DGT-CP)

Les recettes mobilisées par la DGT-CP à fin décembre 2024 se chiffrent à 1 285,02 Mds GNF sur une prévision annuelle de 3 045,47 Mds GNF, soit un taux de réalisation de 42,19%.

Aussi, en glissement annuel, on note une baisse du niveau de mobilisation de - 27,99%, correspondant à 499,40 Mds GNF.

Les recettes mobilisées par la DGT-CP à fin décembre 2024 se décomposent comme suit :

- les taxes sur l'utilisation ou l'autorisation d'utiliser des biens ou d'exercer des activités429,24 Mds GNF;
- les revenus de la propriété.....381,90 Mds GNF;
- la vente de biens et services.....377,42 Mds GNF;
- les recettes diverses..... 94,75 Mds GNF;
- les amendes, pénalités et confiscations.....1,71 Mds GNF.

Ces encaissements se répartissent en recettes fiscales pour 429,25 Mds GNF (33%) et en « autres recettes » pour 855,77 Mds GNF (67%).

En outre, il importe de noter 29,72% des recettes de la DGT-CP sont constituées de dividendes et 4,48% de recettes minières.

Le tableau ci-dessous présente le détail des recettes mobilisées par la Direction Générale du Trésor et de la Comptabilité Publique en 2024.

Tableau 8: Situation de mobilisation des recettes par la DGT-CP à fin décembre 2024 (montant en Mds GNF)

Libellé	2023		2024			Ecart en %
	Prév	Réal	Prév	Réal	Taux	2023/2024
	a	b	c	d	e=d/c	f=d/b-1
<i>144. Taxes sur l'utilisation ou l'autorisation d'utiliser des biens ou d'exercer des activités</i>	905,50	657,89	1 323,26	429,25	32,44%	-34,75%
114414 Ticket d'entrée	211,49	211,49	843,98	12,88	1,53%	-93,91%
14417. Redevances sociétés de pêche	73,21	81,78	85,61	100,98	117,95%	23,48%
14418. Redevance comptoirs acheteurs collecteurs. (Diamant)	4,99	4,84	6,32	3,74	59,20%	-22,77%
144180. Redevance sur l'utilisation des eaux souterraines et superficières	0,45	0,00	0,30	0,00	0,00%	#DIV/0!
14419. Redevances exploitation minières	83,05	24,94	99,62	40,94	41,10%	64,19%
144190. Permis d'importation et d'exportation de marchandises (DDI-DDE)	173,87	180,17	166,53	197,48	118,58%	9,61%
144182. Redevance superficière	9,49	4,83	0,00	0,00	#DIV/0!	-100,00%
14422. Redevances téléphone mobile GSM	345,82	148,18	0,00	72,56	#DIV/0!	-51,03%
14424. Frais de délivrance des agréments du tourisme et de l'hôtellerie	0,10	0,04	0,00	0,00	#DIV/0!	-100,00%
14425. Frais de délivrance des agréments autres activités non classées	3,02	1,37	0,00	0,60	#DIV/0!	-56,55%
3. Autres recettes	1 831,76	1 741,67	1 722,21	855,77	49,69%	-50,87%
31. Revenu de la propriété	1 260,09	693,42	1 060,98	381,90	35,99%	-44,93%
<i>312. Dividendes</i>	1 260,09	693,42	1 060,98	381,90	35,99%	-44,93%
32. Vente de biens et services	310,37	380,88	433,86	377,42	86,99%	-0,91%
321. Ventes des établissements marchands	29,77	30,21	38,04	15,19	39,92%	-49,73%
32110. Locations d'actifs produits	0,26	0,21	0,21	0,20	92,27%	-5,93%
32111. Locations d'actifs non produits	29,50	30,00	75,65	29,98	39,62%	-0,07%
32111. Redevances domaniales	29,50	30,00	75,65	29,98	39,62%	-0,07%
<i>322. Droits et frais administratifs</i>	280,61	350,67	395,82	362,23	91,52%	3,30%
32211. Frais judiciaires	2,53	4,46	1,53	1,31	85,45%	-70,60%
32212. Recettes Consulaires	7,95	0,05	0,00	0,16	#DIV/0!	213,86%
3222.2 ventes de passeports	78,24	11,17	125,30	114,47	91,36%	924,84%
32214. Visa d'entrée sur le sol guinéen	29,84	30,71	38,43	39,60	103,05%	28,93%
32214. Cartes de séjours étrangers résidents	1,78	1,93	2,02	2,73	135,52%	41,79%
32216. Droits et Frais de cartes nationales d'identité	8,00	8,89	7,06	7,93	112,41%	-10,80%
32217. Vente de documents administratifs (valeur et titres)	7,96	6,31	5,28	4,89	92,62%	-22,44%
32219. Droits topographiques	1,85	1,02	0,00	5,67	#DIV/0!	455,57%
32223. Permis de conduire	16,72	22,50	14,66	21,65	147,68%	-3,79%

Libellé	2023		2024			Ecart en %
	Prév	Réal	Prév	Réal	Taux	2023/2024
	a	b	c	d	e=d/c	f=d/b-1
32220. Droits et Frais d'immatriculation véhicules et engins	66,75	87,69	69,28	64,30	92,80%	-26,68%
32221. Autres droits et frais administratifs	2,52	18,93	0,00	9,22	#DIV/0!	-51,31%
32222. Extrait de naissance biométrique	6,14	14,18	6,75	0,00	0,00%	-100,00%
32223. Permis de travail aux étrangers	10,32	7,63	125,50	90,30	71,95%	1083,97%
32224. Droits d'analyse et de contrôle du laboratoire national	40,00	41,00	0,00	0,00	#DIV/0!	-100,00%
33. Amendes, pénalités et confiscations	0,88	0,57	3,97	1,71	43,02%	198,37%
<i>331. Amendes, Pénalités et Confiscations</i>	<i>0,58</i>	<i>0,47</i>	<i>3,97</i>	<i>1,71</i>	<i>43,02%</i>	<i>263,82%</i>
<i>33110. Amendes judiciaires</i>	<i>0,58</i>	<i>0,47</i>	<i>0,06</i>	<i>0,00</i>	<i>0,00%</i>	<i>-100,00%</i>
<i>33111. Amendes Polices routières</i>	<i>0,00</i>	<i>0,47</i>	<i>0,00</i>	<i>0,00</i>	<i>#DIV/0!</i>	<i>-100,00%</i>
33112. Amendes Gendarmerie routière	0,30	0,10	0,75	0,55	73,14%	460,57%
33113. Amendes de pêches	0,00	0,00	2,50	0,58	23,08%	#DIV/0!
349. Autres transferts reçus	181,82	0,00	157,51	0,00	0,00%	#DIV/0!
35. Recettes diverses	78,61	51,64	65,88	94,75	143,81%	83,48%
<i>351. Recettes diverses</i>	<i>78,61</i>	<i>51,64</i>	<i>65,88</i>	<i>94,75</i>	<i>143,81%</i>	<i>83,48%</i>
<i>35112. Ristournes sur les recettes des jeux</i>	<i>32,06</i>	<i>45,73</i>	<i>65,88</i>	<i>84,37</i>	<i>128,06%</i>	<i>84,49%</i>
<i>35113. Recettes en atténuation des dépenses</i>	<i>6,55</i>	<i>5,91</i>	<i>0,00</i>	<i>7,33</i>	<i>#DIV/0!</i>	<i>24,01%</i>
<i>35114. Recettes Exceptionnelles</i>	<i>40,00</i>	<i>0,00</i>	<i>0,00</i>	<i>3,05</i>	<i>#DIV/0!</i>	<i>#DIV/0!</i>
TOTAL DGTCP	2 737,26	1 784,41	3 045,47	1 285,02	42,19%	-27,99%
<i>Cession d'actif, consignation et fonds de concours</i>	<i>0,01</i>	<i>0,01</i>	<i>0,00</i>	<i>0,00</i>	<i>#DIV/0!</i>	<i>-100,00%</i>
TOTAL DGTCP yc Cession d'actif	2 737,27	1 784,42	3 045,47	1 285,02	42,19%	-27,99%

Source : DGT-CP

II.5- Risques et perspectives sur les recettes

En matière de risques, la mobilisation des recettes intérieures à fin décembre 2024 a été impactée négativement par :

- les exonérations et la multiplication de groupe spécial TVA dans le secteur minier ;
- l'instabilité du réseau de la téléphonie et les difficultés financières de CELLCOM et MTN ont fait baisser le chiffre d'affaires du secteur. Seule la société Orange Guinée contribue aujourd'hui à ces impôts de manière significative ;
- le ralentissement des activités minières en saison des grandes pluies avec ses corollaires sur le niveau de la production du secteur ainsi que le niveau des emplois temporaires ;
- le retard dans l'octroi des permis de recherche et d'exploitation de certaines sociétés minières ;
- la subvention sur les produits pétroliers et les dépenses fiscales.

En perspectives, la mise en place des mesures d'encadrement des dépenses fiscales notamment des exonérations, pourrait garantir l'atteinte des objectifs de mobilisation des recettes.

Enfin, les études engagées par les sociétés minières pour la construction de raffinerie et les différentes études d'impacts social et environnemental permettront certainement de mieux capitaliser sur la fiscalité.

III- SITUATION DE L'EXECUTION DES DEPENSES BUDGETAIRES

L'analyse de l'exécution des dépenses budgétaires de l'exercice 2024 porte sur les points suivants :

- la situation globale de l'exécution des dépenses ;
- la situation des mouvements de crédits ;
- l'analyse des dépenses par grande nature économique ;
- la situation d'exécution des projets et programmes d'investissement publics ;
- la situation des restes à payer ;
- la situation de l'exécution des crédits des services déconcentrés.

III.1- Situation globale de l'exécution des dépenses

En 2024, un montant total de **27 913,74 Mds GNF** de dépenses publiques y compris celles financées sur ressources extérieures, a été payé sur une prévision globale de 38 649,58 Mds GNF, soit un taux d'exécution de **72,22%**.

Quant aux dépenses engagées, elles se chiffrent à 35 635,64 Mds GNF, soit 92,20% des crédits annuels prévus en LFR 2024 et 102,30% du cumul des prévisions des plans d'engagement. Sur ces dépenses engagées, 34 253,95 Mds GNF ont fait objet de prises en charge par les comptes publics. Il importe de noter que ce montant intègre le montant du financement extérieur exécuté pour 5 565,70 Mds GNF sur la base des « Demandes de Retraits de Fonds – dénommées DRF ».

Le montant des dépenses payées passe de 24 467,55 Mds GNF en 2023 à **27 913,74 Mds GNF** cette année, soit un accroissement de 14,08%, correspondant à +3 446,20 Mds GNF.

Les dépenses budgétaires payées hors financement extérieur se chiffrent à 22 348,04 Mds GNF, soit un taux d'exécution de 77,90% par rapport à la prise en charge comptable et de 76,35% par rapport à l'objectif du plan d'engagement de la période se chiffrant à 29 269,91 Mds GNF.

De manière globale, l'exécution des dépenses y compris FINEX, se présente dans le tableau ci-dessus, par grande nature économique.

Tableau 9: Exécution globale par grande nature économique yc BAS en 2024

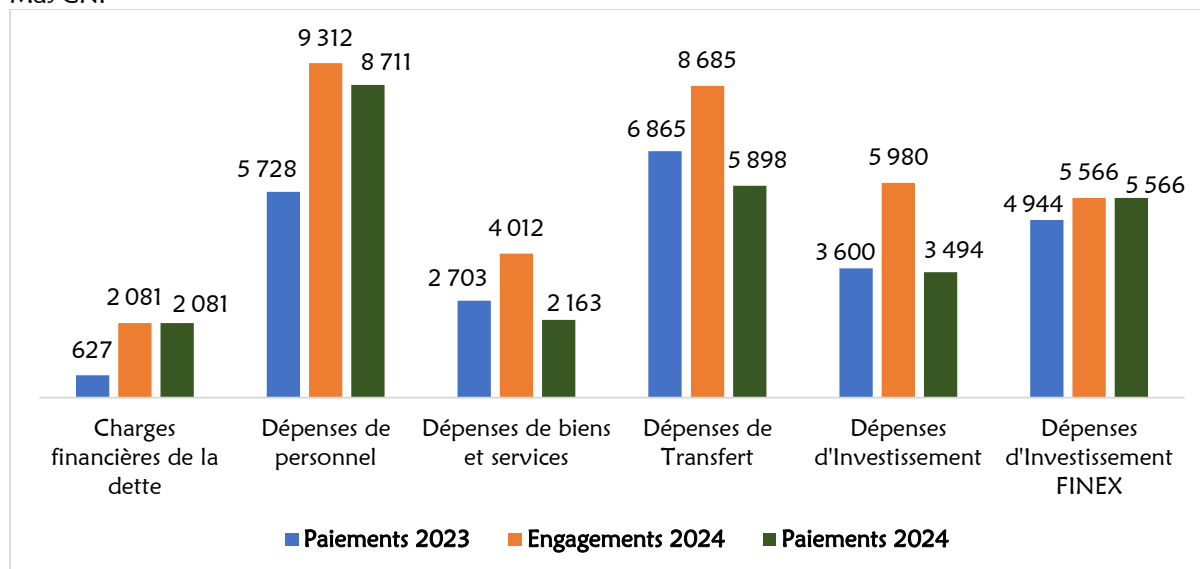
Libellé	LFR 2024	Plan d'eng	Engagements		Prises en Charges Comptables		Paiements					
		2024	2024	Taux	2024	Taux	2023	2024	Part	Taux d'exé.	Tx.d'exé. LFR	2024/ 2023
	a	b	c	d=c/b	f	g=f/c	h	i		j=i/f	k=i/a	l=(i/h-1)
Charges financières de la dette	1 506,14	1 181,26	2 081,41	176,20%	2 081,41	100,00%	627,44	2 081,41	7,46%	100,00%	138,19%	231,73%
Dépenses de personnel	9 440,31	8 963,59	9 312,10	103,89%	8 710,91	93,54%	5727,88	8 710,91	31,21%	100,00%	92,27%	52,08%
Dépenses de biens et services	4 445,50	2 774,34	4 011,65	144,60%	3 373,73	84,10%	2702,76	2 163,35	7,75%	64,12%	48,66%	-19,96%
Dépenses de Transfert	9 526,96	10 379,89	8 684,83	83,67%	8 944,96	103,00%	6865,33	5 898,38	21,13%	65,94%	61,91%	-14,08%
Dépenses d'Investissement	7 298,67	5 970,83	5 979,96	100,15%	5 577,23	93,27%	3599,71	3 494,00	12,52%	62,65%	47,87%	-2,94%
Total hors Finex	32 217,58	29 269,91	30 069,94	102,73%	28 688,25	95,41%	19523,12	22 348,04	80,06%	77,90%	69,37%	14,47%
Dépenses d'invest. FINEX	6 432,00	5 565,70	5 565,70	100,00%	5 565,70	100,00%	4944,42	5 565,70	19,94%	100,00%	86,53%	12,57%
TOTAL yc Finex	38 649,58	34 835,61	35 635,64	102,30%	34 253,95	96,12%	24467,54	27 913,74	100,00%	81,49%	72,22%	14,08%

Source : DGB, DNSI

Les paiements globaux se décomposent en dépenses courantes pour 18 854,05 Mds GNF (67,54%) et en dépenses d'investissement pour 9 059,70 Mds GNF (32,46%).

Le graphique ci-dessous présente l'exécution des dépenses y compris FINEX, par grande nature économique.

Graphique 3 : Comparaison entre les engagements et paiements des dépenses à fin décembre 2024 par titre en Mds GNF



Source : DGB, DNSI

Exécution des dépenses des Budgets d'Affectation Spéciale (BAS)

La mise à disposition des ressources affectées aux BAS est faite sur la base des arrêtés de dépenses de transfert en capital en faveur des organes de gestion des différents BAS.

A fin décembre 2024, un montant total de **777,04 Mds GNF** a été accordé aux BAS dont :

- le Fonds National de Développement Local (FNDL) pour **291,28 Mds GNF**;
- le Fonds de Développement des Communes de Conakry (FODECCON) pour **201,59 Mds GNF**;
- le Fonds Commun de l'Éducation (FCE) pour **144,82 Mds GNF** et;
- le Fonds d'Investissement Minier (FIM) pour **139,35 Mds GNF**.

Les dépenses exécutées au titre des BAS pour le FNDL et pour le FODECCON sont gérées par l'Agence Nationale de Financement des Collectivités (ANAFIC).

L'exécution au titre du FCE se décompose par nature économique de dépense comme suit :

- dépenses de biens et services : 67,66 Mds GNF ;
- dépenses de transfert : 69,31 Mds GNF.
- dépenses d'investissement7,85 Mds GNF.

III.2- Situation des modifications de crédits

A fin décembre 2024, les modifications de crédits opérées en ouvertures et en annulations après la LFR dégagent un solde nul d'ouverture de crédits budgétaires.

Ces modifications concernent :

- dépenses de personnel : 60,70 Mds GNF de crédits ouverts contre des annulations de 138,14 Mds GNF, soit un solde de -77,43 Mds GNF ;
- dépenses de biens et services : 79,78 Mds GNF de crédits ouverts et aucune annulation, soit un solde équivalent de 79,78 Mds GNF ;
- dépenses de transfert : 154,35 Mds GNF en ouverture contre 166,93 Mds GNF en annulation, soit un solde -12,59 Mds GNF ;
- dépenses d'investissement : 113,01 Mds GNF de crédits ouverts contre des annulations de 102,77 Mds GNF, soit un solde de 10,24 Mds GNF.

Le tableau ci-dessous récapitule les mouvements de crédits par nature économique et par administration.

Tableau 10: Situation des modifications de crédits à fin décembre 2024 (en Mds GNF)

No	Libellé	Crédit LFI	Crédit LFR	Modifications 2024			Crédit actuel
				Ouverture	Annulation	Solde	
1	Charges financières de la dette	1 406,23	1 506,14	0,00	0,00	0,00	1 506,14
2	Dépenses de personnel	9 270,53	9 440,31	60,70	138,14	-77,43	9 362,88
3	Dépenses de biens et services	4 120,32	4 445,50	79,78	0,00	79,78	4 525,28
4	Dépenses de Transfert	8 327,65	9 526,96	154,35	166,93	-12,59	9 514,38
5	Dépenses d'Investissement	7 075,84	7 298,67	113,01	102,77	10,24	7 308,91
Total hors Finex		30 200,58	32 217,59	407,84	407,84	0,00	32 217,59

Source : DGB, DNSI

En effet, ces modifications de crédits budgétaires concernent vingt (20) Ministères, une Institution, deux (2) Secrétariats Généraux et la section « dépenses communes (DC) ».

Le tableau n°13 ci-dessous récapitule les mouvements de crédits par Ministère et Institution.

Tableau 11: Situation des modifications de crédits à fin décembre 2024 par Ministère et Institution (en Mds GNF)

No	Libellé	LFI 2024	LFR 2024	Modifications 2024			Crédit actuel
				Ouverture	Annulation	Solde	
1	Présidence de la République	631,26	649,31	0,00	0,00	0,00	649,31
2	Primature	126,9	122,95	10,00	0,00	10,00	132,95
3	Ministère de la défense nationale	4 624,61	4 844,14	71,27	0,00	71,27	4 915,41
4	Ministère de l'administration du territoire et de la décentralisation	1 675,83	1 504,53	10,00	0,00	10,00	1 514,53
5	Ministère de la sécurité et de la protection civile	733,14	737,66	28,18	0,00	28,18	765,84
6	Garde des sceaux, Ministère de la justice et des droits de l'homme	424,24	436,12	0,00	0,00	0,00	436,12
7	Ministère des affaires étrangères, de l'intégration africaine et des Guinéens établi à l'étranger	624,83	784,24	55,52	0,00	55,52	839,76
8	Ministère du plan et de la coopération Internationale	197,33	217,83	6,46	0,00	6,46	224,29
9	Ministère de l'économie et des finances	2 140,16	2 202,66	0,54	0,00	0,54	2 203,20
10	Ministère du Travail et de la Fonction Publique	196,34	268,37	28,22	0,00	28,22	296,59
11	Ministère de l'Agriculture et de l'élevage	471,88	463,47	10,00	0,00	10,00	473,47
12	Ministère de la pêche et de l'économie maritime	138,98	195,75	0,00	0,00	0,00	195,75
13	Ministère des mines et de la géologie	267,47	274,77	0,00	0,00	0,00	274,77
14	Ministère des infrastructures et des travaux publics	1 817,31	1 805,41	0,00	0,00	0,00	1 805,41
15	Ministère de l'urbanisme, de l'habitat et de l'aménagement du territoire	237,53	387,72	10,00	0,00	10,00	397,72
16	Ministère du commerce, de l'industrie et des petites et moyennes entreprises	170,11	164,74	0,00	0,00	0,00	164,74
18	Ministère de la santé et de l'hygiène publique	1 417,28	1 345,40	0,00	0,00	0,00	1 345,40
19	Ministère de la promotion féminine, de l'enfance et des personnes vulnérables	200,05	228,9	4,00	0,00	4,00	232,90
20	Ministère de l'enseignement pré-universitaire et de l'alphabétisation	2 372,05	2 578,21	45,00	0,00	45,00	2 623,21
21	Ministère de l'enseignement technique, de la formation professionnelle et emploi	431,68	475,65	7,86	0,00	7,86	483,51
22	Ministère de la communication et de l'information	156,57	148,17	2,00	0,00	2,00	150,17

No	Libellé	LFI 2024	LFR 2024	Modifications 2024			Crédit actuel
				Ouverture	Annulation	Solde	
23	Ministère de la jeunesse et des sports	444,54	571,87	14,79	0,00	14,79	586,66
24	Conseil national de la transition	123,49	218,65	0,00	0,00	0,00	218,65
25	Cour suprême	57,39	53,84	0,00	0,00	0,00	53,84
26	Haute autorité de la communication	33,03	32,42	0,00	0,00	0,00	32,42
28	Secrétariat Général du gouvernement	84,45	76,68	3,46	0,00	3,46	80,14
30	Secrétariat Général aux affaires religieuses	127,82	205,45	0,50	0,00	0,50	205,95
31	Ministère de l'environnement et du développement durable	220,36	298,83	0,00	0,00	0,00	298,83
32	Ministère des transports	149,75	286,53	2,57	0,00	2,57	289,10
33	Grande chancellerie des ordres nationaux Guinée	19,57	27,18	0,00	0,00	0,00	27,18
34	Ministère de l'enseignement supérieur, de la recherche scientifique et de l'innovation	1 132,66	1 133,63	54,77	0,00	54,77	1 188,40
35	Administration et contrôle des grands projets	129,35	126	0,00	0,00	0,00	126,00
36	Ministère de l'Énergie, de l'hydraulique et des hydrocarbures	2 690,68	3 340,90	0,00	0,00	0,00	3 340,90
37	Ministère des postes, des télécommunications et de l'économie numérique	160,68	159,74	13,25	0,00	13,25	172,99
43	Ministère de la culture, du tourisme et de l'artisanat	232,84	185,34	11,00	0,00	11,00	196,34
46	Secrétariat General A La Présidence Charge Des Services Spéciaux, De La Lutte Contre La Drogue Et Le Crime Organise	26,07	26,07	0,00	0,00	0,00	26,07
64	Ministère du budget	366,45	408,83	12,31	0,00	12,31	421,14
73	Cour des comptes	51,43	64,95	6,14	0,00	6,14	71,09
99	Dépenses communes	5 094,45	5 164,66	0,00	407,84	-407,84	4 756,82
Total		30 200,58	32 217,59	407,84	407,84	0,00	32 217,59

Source : DGB/DNSI

III.3- Analyse des dépenses par nature

III.3.1- Dépenses courantes y compris BAS

Sur une prévision annuelle de 24 918,91 Mds GNF, les dépenses courantes ont été payées à hauteur de 18 854,05 Mds GNF, soit un taux d'exécution de 75,66%.

Comparée à 2023 (15 922,41 Mds GNF), on note une augmentation de 18,40%, correspondant à 2 930,64 Mds GNF. Ce niveau d'exécution se décline comme suit par nature économique :

- **Charges financières de la dette**

Les charges financières de la dette ont été payées à hauteur 2 081,41 Mds GNF sur un objectif de la LFR 2024 de 1 506,14 Mds GNF, soit un taux d'exécution de 138,19%. Un an plus tôt, seulement 627,44 Mds GNF avaient été payés.

Ces charges se répartissent en intérêts sur la dette intérieure pour 1 698,92 Mds GNF (81,62%) et en intérêts sur la dette extérieure pour 382,49 Mds GNF (18,38%).

Les intérêts sur la dette extérieure se décomposent par bailleur ainsi qu'il suit :

- Organisations internationales..... 318,73 Mds GNF ;
- Bilatéraux hors club de Paris..... 31,57 Mds GNF ;
- Bilatéraux club de Paris..... 21,28 Mds GNF;
- Fonds Arabes 10,91 Mds GNF.

Les intérêts sur la dette intérieure concernent les :

- Intérêts sur emprunts obligataires et Obligations du Trésor 1 051,09 Mds GNF ;
- Intérêts sur découvert exceptionnel191,21 Mds GNF;
- Intérêts sur Bons du trésor456,62 Mds GNF.

- **Dépenses de personnel**

Les dépenses de personnel engagées à fin décembre 2024 se chiffrent à 9 312,10 Mds GNF sur une prévision en LFR 2024 de 9 440,31 Mds GNF, soit un taux d'exécution de 98,64%. Sur la base des dépenses prises en charge par les comptes publics, elles se chiffrent à 8 710,91 Mds GNF, soit 93,54% du montant total engagé. Par rapport à l'objectif de la LFR, les paiements se situent à 92,27%.

Comparée au paiement de l'exercice 2023, les dépenses de personnel payées ont connu une augmentation de 52,1%.

- **Dépenses de biens et services**

Au cours de l'année 2024, les dépenses de biens et services ont été payées à hauteur de 2 163,35 Mds GNF, soit un taux d'exécution de 48,66% par rapport aux prévisions de la LFR (4 445,50 Mds GNF), 53,93% du montant total engagé (4 011,65 Mds GNF) et 64,12% par rapport aux montants pris en compte par les comptes (3 373,73 Mds GNF).

En glissement annuel, le niveau des paiements de 2024 diminue de 19,96% correspondant à -539,41 Mds GNF.

- **Dépenses de transfert**

De manière globale, les dépenses de transfert sont payées à hauteur de 5 898,38 Mds GNF contre un montant de 8 944,96 Mds GNF pris en charge par les comptes publics, soit 65,94%. Par rapport à la LFR de 9 526,96 Mds GNF, le taux de paiement se situe à 61,91%.

Toutefois, en glissement annuel, on note une baisse de -14,08%, essentiellement imputable au faible niveau d'exécution de la subvention en faveur de la consommation d'électricité.

III.3.2- Dépenses d'investissement y compris BAS

En 2024, le montant total de dépenses d'investissement payé y compris le financement extérieur (FINEX) se chiffre à 9 059,70 Mds GNF, soit 65,98% par rapport à l'objectif annuel fixé en Loi de Finances Rectificative 2024 (13 730,67 Mds GNF).

Ce paiement concerne les dépenses d'investissement sur ressources propres pour 3 494 Mds GNF (38,57%) et les dépenses d'investissement sur FINEX pour 5 565,70 Mds GNF (61,43%).

En glissement annuel, on note une hausse de 6,03% du niveau des dépenses d'investissement y compris FINEX, correspondant à 515,57 Mds GNF.

Cette forte diminution du niveau d'exécution des dépenses d'investissement est due, entre autres, aux faibles efforts additionnels de mobilisation des ressources d'emprunts obligataires en faveur des projets et programmes d'investissement publics.

Tableau 12: Exécution des projets FINEX par secteur et sous-secteurs à fin décembre 2024 (en Mds GNF)

Nomenclature	PREVISION FINEX 2024			EXECUTION FINEX							
	PRETS (1)	DONS (2)	TOTAL (3)	PRETS		DONS		TOTAL		Taux d'exé. (10=9/3)	Taux crois. (11=9/8-1)
				2023 (4)	2024 (5)	2023 (6)	2024 (7)	2023 (8)	2024 (9)		
DEVELOPPEMENT RURAL	521,40	500,00	1 021,40	604,5	249,86	502,53	774,11	1 107,03	1 023,97	108,5%	-7,50%
Agriculture	521,40	474,80	996,20	604,5	249,86	463,96	774,11	1 068,47	1 023,97	111,5%	-4,17%
Elevage	0,00	0	0,00	0	0,00	5,94	0,00	5,94	0,00	-	-100,00%
Pêche	0,00	25,182	25,18	0	0,00	7,5	0,00	7,5	0,00	0,0%	-100,00%
Forêt /Hydraulique Villageoise	0,00	0	0,00	0	0,00	25,13	0,00	25,13	0,00	-	-100,00%
MINES INDUSTRIE-EAU-ENERGIE	968,70	128,59	1 097,30	429,03	936,62	483,86	201,85	912,89	1 138,46	111,6%	24,71%
Mines -Géologie-Environnement	70,00	3,0	73,00	0	0,00	47,72	76,35	47,72	76,35	104,6%	59,99%
Industrie-PME-Commerce-Artisanat	130,11	1,9964	132,10	62,31	38,67	59,57	0,00	121,88	38,67	29,3%	-68,27%
Eau Urbaine	0,00	0	0,00	13,07	0,00	0	0,00	13,07	0,00	-	-100,00%
Energie	768,20	123,60	891,80	353,65	897,95	376,57	125,50	730,22	1 023,45	125,6%	40,16%
Hydraulique	0,00	0	0,00		0,00		0,00		0,00	-	-
Hôtellerie-Tourisme	0,33	0	0,33		0,00		0,00		0,00	0,0%	-
INFRASTRUCTURES	1 686,17	1,926	1 688,10	1 875,21	1 546,00	86,52	15,91	1 961,73	1 561,91	94,5%	-20,38%
Urbanisme-Habitat	445,57	1,926	447,50	0	0,46	0	0,00	0	0,46	0,1%	-
Travaux Publics	1 240,60	0	1 240,60	1 868,55	1 518,05	85,68	15,91	1 954,23	1 533,96	127,3%	-21,51%
Transport/Météo	0,00	0	0,00	0	0,00	0,84	0,00	0,84	0,00	-	-100,00%
Télécom/Postes	0,00	0	0,00	6,66	27,49	0	0,00	6,66	27,49	-	312,74%
SOCIAL	1 483,20	226,31945	1 709,60	283,81	315,30	364,1	153,11	647,91	468,41	28,0%	-27,70%
Santé	515,6	58,33609	574,00	10,8	290,42	0	41,61	10,8	332,03	61,7%	29,7438796
Santé Publiques	0,00	0	0,00	192,63	0,00	103,58	0,00	296,21	0,00	-	-100,00%
Affaires Sociales	27,60	67,98336	95,58	43,88	0,00	6,38	7,12	50,26	7,12	7,4%	-85,84%
EDUCATION	0,00	0	0,00		0,00		0,00		0,00	-	-
Enseignement Pré-Univ	0,00	100	100,00	0	0,00	114,16	104,38	114,16	104,38	104,4%	-8,57%
Enseignement Sup/Recherche Scient.	501,79	0	501,79	2,35	17,17	48,83	0,00	51,18	17,17	3,4%	-0,6644822
Enseignement Technique Formation Prof.	438,16	0	438,16	34,14	7,71	91,16	0,00	125,31	7,71	1,8%	-93,85%
Jeunesse et Sports	0,00	0	0,00		0,00		0,00		0,00	-	-
ADMINIST. /DECENT.	684,10	231,5414	880,27	51,88	599,05	262,98	773,90	314,85	1 372,95	156,0%	336,07%
Administration Générale	415,70	231,5414	647,30	28,34	450,19	135,22	686,76	163,56	1 136,95	185,8%	595,13%
Décentralisation /Sécurité/ Défense	268,35	0	268,35	23,54	148,86	127,76	87,14	151,3	236,00	87,9%	55,98%
TOTAL HORS TAXES	5 343,60	1 088,4	6 432,00	3 244,43	3 646,83	1 699,99	1 918,87	4 944,42	5 565,70	90,2%	12,57%

Source : DNIPSI

L'exécution des dépenses d'investissement sur financement extérieur à fin décembre 2024 s'est établie à 5 565,70 Mds GNF dont 3 646,83 Mds GNF au titre des prêts et 1 918,87 Mds GNF de dons. Le taux d'exécution par rapport à la LFR (6 432 Mds GNF) est de 86,53%.

Les prêts proviennent :

- de l'Agence Internationale de Développement (IDA) pour 2 755,99 Mds GNF
- du Fonds de l'OPEP pour le Développement International (OFID) pour 0,95 Mds GNF ;
- du Groupe Banque Africaine de Développement (BAD – FAD) pour 230,73 Mds GNF ;
- de la Banque Arabe Développement Économique de l'Afrique (BADEA) pour 11,78 Mds GNF ;
- de la Banque Islamique de Développement (BID) pour 526,99 Mds GNF ;
- du Fonds Koweïtien de Développement Économique Arabe (FKDEA) pour 111,03 Mds GNF ;
- de l'Union Européenne/ Fonds Européen de Développement (FED)/BEI pour 9,36 Mds GNF.

Quant aux dons, ils sont constitués des apports :

- de l'Agence Française de Développement (AFD/France) pour 495,04 Mds GNF;
- de l'Agence Internationale de Développement (IDA) pour 1 296,25 Mds GNF ;
- du Groupe Banque Africaine de Développement (BAD/FAD) pour 127,58 Mds GNF.

Comparativement à 2023 où l'exécution était de 4 944,42 Mds GNF, une hausse de 12,57% est observée, correspondant à 621,28 Mds GNF.

III.4- Situation d'exécution des dépenses par fonction

Le présent point fait l'analyse des dépenses de l'État par objectif socioéconomique. L'exécution globale des dépenses hors FINEX à fin décembre 2024, par grande fonction de l'administration publique se chiffre à 22 348,05 Mds GNF sur base paiement, et se présente comme suit:

- La fonction « **Services Généraux des Administrations Publiques** » a enregistré une exécution de 12 850,41 Mds GNF, représentant 57,5% des dépenses payées. Ce montant prend en charge le fonctionnement des organes exécutif et législatif, des affaires financières, fiscales et affaires étrangères, des services généraux, la réduction des charges de la dette et les Autres Services Généraux de l'administration Publique ;
- Les crédits destinés à la fonction « **Défense** » ont été exécutés à hauteur de 4 892,42 Mds GNF, représentant 21,9% du total des dépenses exécutées. Ils concernent les forces de défense ;
- Les dépenses de la fonction « **Affaires Économiques** » ont été exécutées à hauteur de 1 185,66 Mds GNF, représentant 5,3% des dépenses globales. Ces dépenses concernent les services liés à l'agriculture, la Sylviculture, la Pêche, la chasse et l'élevage, les combustibles et énergies, la communication ainsi que le financement des autres branches d'activités des industries extractives et manufacturières, la construction et autres affaires économiques ;
- La fonction « **Protection sociale** » a connu une exécution des dépenses à hauteur de 1 176,25 Mds GNF, soit 5,71% de l'ensemble des dépenses. Elle est essentiellement composée des pensions ;

- La fonction « **Enseignement** » exécutée à hauteur de 861,41 Mds GNF, soit 3,9% des dépenses totales. Elle concerne les dépenses de l'Enseignement supérieur, l'Enseignement postsecondaire non supérieur, l'Enseignement préélémentaire et primaire, des Services annexes à l'enseignement, la Recherche et développement et les Autres enseignements. Il importe de noter que le niveau d'exécution de cette fonction est porté fondamentalement par les salaires et traitements du corps enseignant ;
- La fonction « **Santé** » pour 503,09 Mds GNF, soit 2,3% des dépenses totales ;
- La fonction « **Loisirs, culture et culte** » exécutée à hauteur de 489,84 Mds GNF, soit 2,2% des dépenses globales. Elle porte sur les services récréatifs et sportifs, les services culturels et les cultes et autres services communautaires ;
- La fonction « **Ordre et sécurité publics** », quant à elle, a enregistré un niveau d'exécution de 203,28 Mds GNF, soit 0,9% des dépenses totales exécutées. Cette fonction est composée des Services de la Police, des Tribunaux ainsi que les administrations pénitentiaires ;
- La fonction « **Logement et équipements collectifs** » enregistre un paiement de 148,22 Mds GNF, représentant 0,7% des dépenses totales. Ces dépenses sont exécutées en faveur des logements, de l'alimentation en eau potable et l'éclairage public ;
- La fonction « **Protection de l'environnement** » a connu une exécution de 37,47 Mds GNF, soit 0,2% de l'ensemble des dépenses. Elle concerne uniquement la préservation de la diversité biologique et la protection de la nature.

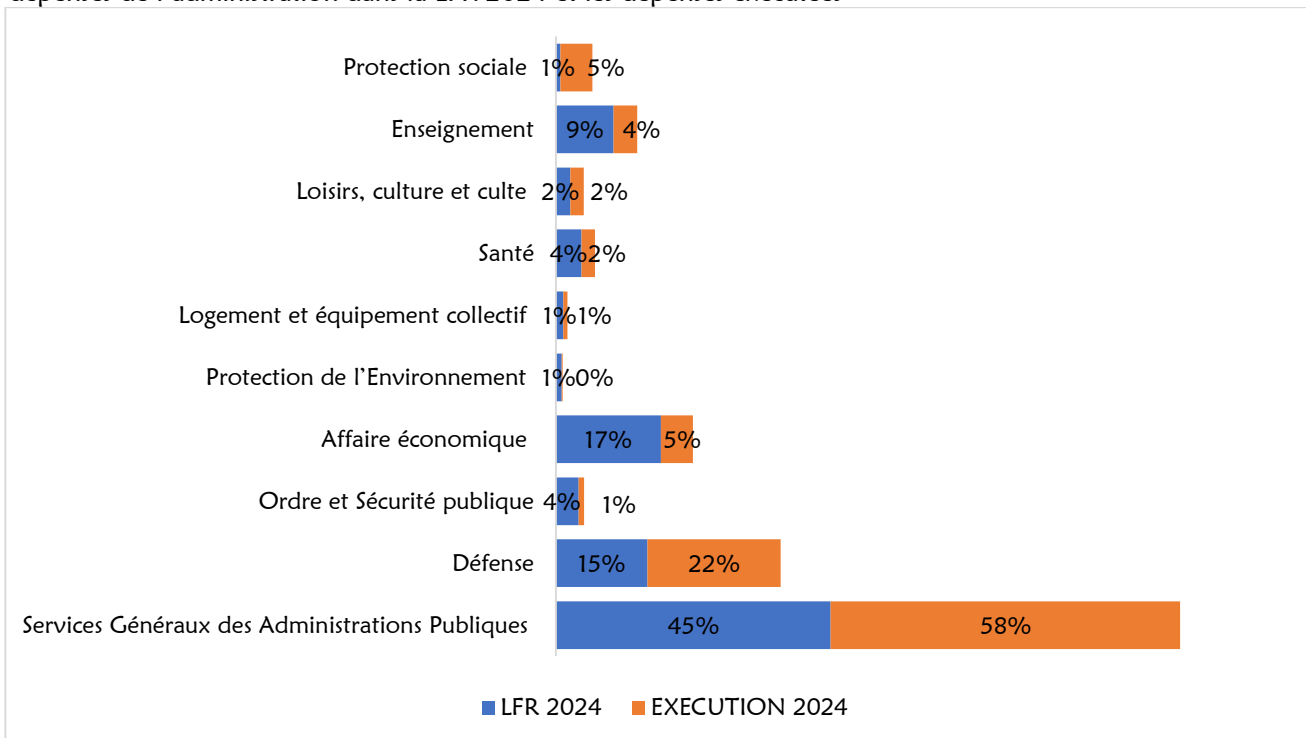
Tableau 13 : Exécution par grande fonction sur base paiement à fin décembre 2024 (en Mds GNF)

Libellé	LFR 2024	Charges financ. dette	Dép. personnel	Dép. de biens et services	Dép. de Transfert	Dép. d'invest	Total hors finex	Part	Taux
Services Généraux des Administr. Publiques	14 548,58	1 675,94	3 816,24	1 125,83	3 986,57	2 245,83	12 850,41	57,5%	88,3%
Défense	4 844,14	0,00	3 957,54	246,91	319,01	368,96	4 892,42	21,9%	101,0%
Ordre et Sécurité publique	1 199,86	0,00	101,15	37,33	24,04	40,76	203,28	0,9%	16,9%
Affaire économique	5 553,09	405,47	180,71	63,30	186,10	350,09	1 185,66	5,3%	21,4%
Protection de l'Environnement	298,83	0,00	12,61	9,24	15,25	0,37	37,47	0,2%	12,5%
Logement et équipement collectif	387,72	0,00	25,03	3,84	106,24	13,11	148,22	0,7%	38,2%
Santé	1 345,40	0,00	83,26	234,64	30,48	154,71	503,09	2,3%	37,4%
Loisirs, culture et culte	757,22	0,00	186,43	54,71	56,67	192,03	489,84	2,2%	64,7%
Enseignement	3 053,86	0,00	337,50	190,27	217,21	116,43	861,41	3,9%	28,2%
Protection sociale	228,90	0,00	10,45	197,29	956,81	11,71	1 176,25	5,3%	513,9%
TOTAL GENERAL	32 217,59	2 081,41	8 710,91	2 163,35	5 898,38	3 494,00	22 348,05	100,0%	69,4%

Source : DGB et DNSI

Le graphique ci-dessous présente la comparaison des parts des grandes catégories de la classification fonctionnelle des dépenses de l'administration dans la LFR et dans l'exécution du budget à fin décembre 2024.

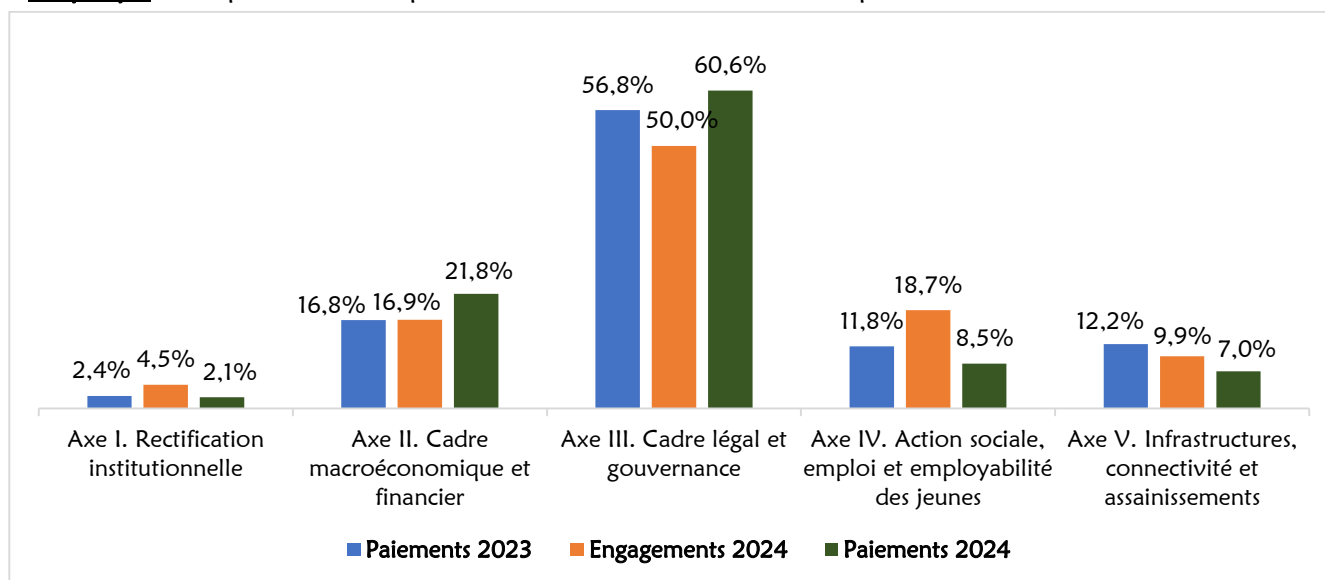
Graphique 4 : Comparaison de la part des grandes catégories (divisions) de la classification fonctionnelle des dépenses de l'administration dans la LFR 2024 et les dépenses exécutées



Déclinaison du budget par axe du Programme de Référence Intérimaire (PRI)

A fin décembre 2024, l'exécution des dépenses par axe du PRI sur base paiement se présente comme suit :

Graphique 5 : Répartition des dépenses exécutées à fin décembre 2024 par axe du PRI



Source : DNSI, DGB, DNIP-SIGPIP

Les principaux axes du PRI ayant consommé le plus de crédits budgétaires à fin décembre 2024 concernent l'axe III « **cadre légal et gouvernance** » pour environ 60,6% des dépenses payées, suivi de l'axe II « **cadre macroéconomique et financier** » pour 21,8%.

En comparaison à 2023, les 1^{er}, 2^{ème} et 3^{ème} axes, connaissent une progression. Cependant, on note une régression au niveau des axes 4 et 5.

Par source de financement, le détail des dépenses de ces cinq axes prioritaires du PRI, se présente dans le tableau ci-dessous.

Tableau 14: Ventilation du budget en fonction des axes du PRI à fin décembre 2024 (Mds GNF)

Axes	LFR 2024 (a)	Plan d'Eng (b)	Eng. (c)	Paielements					
				2023 (d)	2024 (e)	Part (f)	Tx d'ex. (g=e/c)	Tx d'ex. (h=e/a)	Tx crois. (e/d-1)
Axe I. Rect. Institut.	2 045,37	2 232,20	1 597,96	580,25	580,58	2,1%	36,3%	28,4%	0,1%
Budget	1 777,02	1 996,21	1 361,96	416,69	344,58	1,5%	25,3%	19,4%	-17,3%
FINEX	268,35	236,00	236,00	163,56	236,00	4,2%	100,0%	87,9%	44,3%
Axe II. Cadre macro et fin	6 689,45	7 285,34	6 009,23	4 112,31	6 081,52	21,8%	101,2%	90,9%	47,9%
Budget	4 726,17	5 122,90	3 846,80	2 116,68	3 919,09	17,5%	101,9%	82,9%	85,2%
FINEX	1 963,28	2 162,43	2 162,43	1 995,63	2 162,43	38,9%	100,0%	110,1%	8,4%
Axe III. Cadre légal et gouvernance	17 148,57	15 380,41	17 821,17	13 902,05	16 913,03	60,6%	94,9%	98,6%	21,7%
Budget	16 275,32	14 243,46	16 684,22	13 750,75	15 776,08	70,6%	94,6%	96,9%	14,7%
FINEX	873,24	1 136,95	1 136,95	151,30	1 136,95	20,4%	100,0%	130,2%	651,5%
Axe IV. Action sle, empl et employ des jeunes	8 461,79	6 523,69	6 670,98	2 886,08	2 372,90	8,5%	35,6%	28,0%	-17,8%
Budget	6 787,37	6 055,28	6 202,57	2 238,17	1 904,49	8,5%	30,7%	28,1%	-14,9%
FINEX	1 674,42	468,41	468,41	647,91	468,41	8,4%	100,0%	28,0%	-27,7%
Axe V. Infrastructures, connect. et assaini	4 304,41	3 413,97	3 536,31	2 986,76	1 965,71	7,0%	55,6%	45,7%	-34,2%
Budget	2 651,70	1 852,06	1 974,40	1 000,73	403,81	1,8%	20,5%	15,2%	-59,6%
FINEX	1 652,71	1 561,91	1 561,91	1 986,02	1 561,91	28,1%	100,0%	94,5%	-21,4%
TOTAL BUDGET	32 217,59	29 269,91	30 069,95	19 523,03	22 348,05	80,1%	74,3%	69,4%	14,5%
TOTAL FINEX	6 432,00	5 565,70	5 565,70	4 944,42	5 565,70	19,9%	100,0%	86,5%	12,6%
	38 649,59	34 835,61	35 635,65	24 467,54	27 913,75	100,0%	78,3%	72,2%	14,1%

Source : DNSI, DGB, DNIP-SIGPIP

III.5- Situation d'exécution des subventions d'électricité

De manière cumulée, l'engagement des subventions sur la consommation de l'électricité se chiffrent à 2 301, 75 Mds GNF à fin décembre 2024 sur une dotation en LFR 2024 de 2 700 Mds GNF, soit un taux d'exécution de 85,25%.

III.6- Consommation d'eau et d'électricité de l'administration

Les dépenses de consommation d'eau ont été payées à fin décembre 2024 à hauteur de 67,5 Mds GNF sur un montant total engagé de 90 Mds GNF correspondant au montant payé, soit un taux d'exécution de 75%.

Quant aux dépenses de consommation d'électricité, sur la totalité des crédits budgétaires fixée à 264,70 Mds GNF en LFR 2024, un montant de 220,12 Mds GNF est engagé à fin décembre 2024 (83,16%).

III.7- Situation des ressources des Droits de Tirages Spéciaux (DTS)

Sur une prévision de 644,03 Mds GNF de ressources DTS inscrites en LFR 2024, il a été exécuté sur base engagement, 537,89 Mds GNF à fin décembre 2024, soit un taux d'exécution de

83,52%. Cette exécution concerne quinze (15) projets (254,09 Mds GNF) et quatre (4) programmes (283,80 Mds GNF) sur trente-trois (33) projets et programmes financés sur ressources DTS.

Le montant exécuté se décline par projet et programme comme suit :

• Const/Abattoirs et Boucheries Kagbéle-Déconc-Intérieur	24,52 Mds GNF
• Construction de 5 Compagnies Mobiles d'Intervention et de Sécurité (CMIS)	7,74 Mds GNF
• Construct/ DATA/Centre Exce-Service Centraux	8,97 Mds GNF
• Construction de la Cite Ministérielle	1,50 Mds GNF
• Construction des centres sportifs et d'insertion socio professionnel pour les jeunes	1,41 Mds GNF
• Construction et équipement de l'Ecole Nationale de l'Education physique et Sport (ENEPS)	8,34 Mds GNF
• Construction Maison des Jeunes-Tout Territ Guinéen	3,21 Mds GNF
• Constructions de douze(12) commissariats centraux de police	5,22 Mds GNF
• Construire et équiper une maison à yorokoguia	3,83 Mds GNF
• Doter 25 établissements pénitentiaires en eau potable	0,40 Mds GNF
• Entretien route Telemele-Kindia	12,57 Mds GNF
• Prg Construction villages artisanaux	19,66 Mds GNF
• Programme d'Appui à la Pêche Artisanale en Guinée	41,05 Mds GNF
• Programme d'appui ISAV/VGE de Faranah-Déconc-Intérieur	9,00 Mds GNF
• Programme Reconstruction Système de Santé-Tout Territ Guinéen	214,09 Mds GNF
• Projet COCAN 2025	150,79 Mds GNF
• Réhabilitation et extension de l'université Général Lansana Conté de Sonfonia	8,22 Mds GNF
• Renforcement sites Diffusion RTG-Tout Territ Guinéen	2,36 Mds GNF
• RMC Réhabilitation	15,00 Mds GNF

III.8- Situation d'exécution des projets et programmes sur ressources propres

A fin décembre 2024, sur un montant total de crédits budgétaires de 6 837,45 Mds GNF prévus pour 402 projets et programmes en LFR 2024, il a été exécuté sur :

- base « réservation des crédits »: 306,01 Mds GNF (85 projets et programmes) ;
- base « engagement »: 4 741,36 Mds GNF (245 projets et programmes) ;
- base « liquidation »: 4 002,44 Mds GNF (214 projets et programmes);

Les détails de ces exécutions budgétaires par ministères/institutions et par projet/programme se trouvent à l'annexe pour le détail, tableau 23.

III.9- Situation des restes à payer à fin décembre 2024

Sur la base des prises en charge comptable, les instances de l'exercice budgétaire 2024 se chiffrent à fin décembre 2024 à 4 688,46 Mds GNF dont 3 558,09 Mds GNF de dépenses courantes et 1 130,37 Mds GNF de dépenses d'investissement. La situation par titre se présente comme suit :

Titre II (Salaires et traitements)	29,45 Mds GNF
Titre III (Biens et services)	901,03 Mds GNF
Titre IV (Subventions et transferts)	2 627,61 Mds GNF
Titre V (Investissements en capital)	1 130,37 Mds GNF

III.10- Situation de l'exécution des crédits des services déconcentrés à fin décembre 2024

A fin décembre 2024, l'exécution des crédits budgétaires en faveur des services déconcentrés de l'État sur base engagement s'élève à 712,60 Mds GNF, soit 91,78% du total des crédits inscrits en LFR (776,46 Mds GNF) en faveur desdits services. Ce montant engagé se répartit entre les services déconcentrés de l'intérieur pour 251,13 Mds GNF et les services déconcentrés de l'extérieur (missions diplomatiques et consulaires) pour 461,47 Mds GNF.

Sur base paiement, l'exécution de ces crédits se chiffre à 99,02 Mds GNF dont 98,56% pour les services déconcentrés de l'extérieur, 1,40% pour les projets et programmes d'investissement publics et 0,04% pour le fonctionnement des services déconcentrés de l'intérieur. Rapportée au total des crédits annuels des services déconcentrés, elle se situe à 12,75%.

Toutefois, il convient de préciser que seuls les crédits alloués aux services déconcentrés de l'intérieur sont exécutés par délégation de crédit. Les autres crédits (crédits des projets et programmes et ceux des services de l'extérieur) sont exécutés, par dérogation, au niveau central.

Tableau 15: Situation de l'exécution des crédits des services déconcentrés : déconcentrés intérieur, déconcentrés extérieurs et projets et programmes à fin décembre 2024 (Mds de GNF)

N°	Libellé	LFR 2023	Eng	Ordonna	Paie	Part
1	Services déconcentrés de l'intérieur				1,39	1,40%
2	Services déconcentrés de l'extérieur	487,91	461,47	461,47	97,59	98,56%
3	Projets et programmes en faveur des services déconcentrés de l'intérieur	288,55	251,13	2,18	0,04	0,04%
TOTAL		776,46	712,60	463,65	99,02	100%

Source : DNSI, DGB

L'exécution des crédits des services déconcentrés extérieurs par ministère et institution se présente dans le tableau ci-après :

Tableau 16: Situation des services déconcentrés de l'extérieur

Sec-	Libellé	Bénéfici aire	LFR 2023	Eng.	Ordonanc.	Paiement	Taux
3	Ministère de Chargé de la Défense Nationale	22	12,61	11,88	11,88	11,54	11,83%
7	Ministère des Affaires Étrangères, de l'Intégration Africaine et des Guinéens de l'Étranger	279	475,31	449,59	449,59	86,05	88,17%
Total (2)		301	487,91	461,47	461,47	97,59	100,0%

Source : DNSI, DGB

L'essentiel des paiements en faveur des services déconcentrés extérieurs concernent le Ministère en charge des affaires étrangères (fonctionnement des ambassades) et le Ministère de la Défense Nationale (compléments de bourses et fonctionnement des attachés de défense).

III.11- Principaux soldes et indicateurs de gestion budgétaire

Le Tableau ci-dessous présente la situation de l'exécution du budget sur base caisse et prises en charge comptable à fin décembre 2024.

Tableau 17 : Synthèse de l'exécution des principaux indicateurs budgétaires

Libellé	T4 2023	Situation des indicateurs fin décembre 2024				
	Réalisation	LFR 2024	Réalisation	Taux	Ecart	
	a	b	d	e=d/c	f=a-d	g=(a-d)/a
Recettes yc dons et ex. clos	29 029,32	30 741,68	31 305,37	101,83%	2 276,05	7,84%
<i>Dons</i>	1 285,55	1 468,87	1 918,83	130,63%	633,28	49,26%
Dépenses totales	37 249,45	38 649,59	34 253,95	88,63%	- 2 995,50	-8,04%
<i>Dépenses courantes y c BAS</i>	22 908,18	24 918,91	23 111,02	92,74%	202,84	0,89%
Dépenses courantes hors BAS FCE	22 906,55	23 543,06	22 478,80	95,48%	- 427,75	-1,87%
<i>Dépenses d'investissement hors BAS</i>	14 341,27	13 730,68	10 998,51	80,10%	- 3 342,76	-23,31%
Solde budgétaire global (dons compris)	-8 220,13	-7 907,91	-2 948,58	37,29%	5 271,55	64,13%
<i>Solde budgétaire global (dons cpris) en % du PIB</i>	-3,85%	-3,32%	-1,45%	-	-	-
PIB (Mds GNF)	213 440,20	238 037,70	203 187,64	-	-	-

Source : DGB

IV- SOLDES BUDGETAIRES

L'analyse des principaux soldes de l'exécution du budget de l'État permet d'apprécier les résultats des actions entreprises en matière de gouvernance économique et financière en vue de prendre des mesures de politiques anticipatives pour d'éventuels ajustements.

IV.1- Solde budgétaire global

Le solde budgétaire global, obtenu par la différence entre le total des recettes et des dépenses à fin décembre 2024, se chiffre à -2 948,58 Mds GNF soit -1,45% du PIB contre -3 408,14 Mds GNF (-1,60%) un an plus tôt.

En effet, le montant des recettes encaissées est de 31 305,37 Mds GNF contre des dépenses prises en charge par les comptes publics de 34 253,95 Mds GNF.

V- OPERATIONS DE FINANCEMENT

Sur un objectif annuel de +7 907,90 Mds GNF en 2024, le solde de financement s'est établi à +2 948,58 Mds GNF à fin décembre 2024, soit un taux de réalisation de 37,28%.

En effet, le montant total des ressources de financement mobilisées en 2024 se chiffre à 17 251,69 Mds GNF sur un objectif en LFR 2024 de 21 186,72 Mds GNF, soit un taux de réalisation de +81,43%. Ces ressources proviennent essentiellement ;

- des emprunts intérieurs pour 12 227,17 Mds GNF ;
- des emprunts extérieurs pour 4 487,16 Mds GNF.

Au titre des emprunts intérieurs, ils concernent les souscriptions aux obligations du trésor (OdT) pour 4 480,65 Mds GNF et celles aux bons du trésor (BdT) pour 7 746,52 Mds GNF.

Quant aux emprunts extérieurs, ils concernent les emprunts projets pour 3 646,83 Mds GNF et les Droits de tirage spéciaux relatifs au guichet choc alimentaire, le reliquat des projets post Covid-19 ainsi que les dépenses liées à l'incendie du principal dépôt des hydrocarbures de Kaloum pour un montant total de 840,33 Mds GNF.

Comparé à l'exercice 2023 (18 102,94 Mds GNF), les ressources de financement ont connu une baisse de -4,70%. Cette diminution provient principalement des emprunts intérieurs pour 12 227,17 Mds GNF à fin décembre 2024 contre 14 858,51 Mds GNF à fin décembre 2023.

Par ailleurs, il convient de noter que les emprunts extérieurs ont connu une amélioration de 1 242,73 Mds GNF (+38,30%), en glissement annuel.

Quant aux charges de financement y compris le solde budgétaire, elles ont été exécutées à hauteur de 20 217,03 Mds GNF sur un objectif en LFR 2024 de 21 186,72 Mds GNF, soit un taux d'exécution de + 95,42%. Les principales charges supportées par l'État au cours de l'exercice 2024 sont :

- les amortissements de la dette intérieure et extérieure pour 15 399,45 Mds GNF et 842,01 Mds GNF, respectivement ;
- les paiements au titre de la réduction des arriérés des exercices antérieurs à 2024 pour 3 746,49 Mds GNF ;
- les cautions de garantie pour 1 026,99 Mds GNF.

Comparé à l'exercice 2023, les charges de financements enregistrent une baisse de -8%. Cette situation est due principalement aux :

- amortissements financiers pour 15 399,45 Mds GNF à fin décembre 2024 contre 16 567,80 Mds GNF à fin décembre 2023 ;
- cautions de garanties pour 1 026,99 Mds GNF contre 1 537,88 Mds GNF.

Tableau 16: l'évolution des opérations de financements à fin décembre 2024

LIBELLE	EXECUTION		EXECUTION			
	2023	LFR 2024	MONTANT	ECART	TAUX	Accroï
RESSOURCES DE FINANCEMENT	18 102,94	21 186,72	17 251,69	-3 935,03	81,43%	-4,70%
<i>Emprunts intérieurs</i>	14 858,51	14 679,59	12 227,17	-2 452,42	83,29%	-17,71%
<i>Obligation du trésor à émettre</i>	6 464,72	4 873,97	4 480,65	-393,32	91,93%	-30,69%
<i>Emprunts obligataires à émettre</i>	0,00	2 250,00	0,00	-2 250,00	0,00%	
<i>Bons du Trésor</i>	8 393,79	6 500,00	7 746,52	1 246,52	119,18%	-7,71%
<i>Emprunts découverts exceptionnel</i>	0,00	1 055,62	0,00	-1 055,62	0,00%	
<i>Emprunts Extérieurs</i>	3 244,43	6 183,90	4 487,16	-1 696,74	72,56%	38,30%
<i>Emprunts extérieurs projets</i>	3 244,43	5 343,56	3 646,83	-1 696,74	68,25%	12,40%
<i>DTS Guichet choc alimentaire</i>	0,00	35,09	35,09	0,00	100,00%	
<i>DTS Projets</i>	0,00	195,70	195,70	0,00	100,00%	
<i>DTS FCR Incendie dépôt Kaloum</i>	0,00	609,54	609,54	0,00	100,00%	
<i>Ressource prêt SOGES ET SOGEKA</i>	0,00	323,23	537,36	214,13	166,25%	
CHARGES DE FINANCEMENT	21 974,46	21 186,72	20 217,03	-969,69	95,42%	-8,00%
<i>Solde budgétaire global</i>	3 141,82	7 907,90	2 948,58	-4 959,32	37,29%	-6,15%
<i>Protocole Dette BCRG</i>	208,60	208,60	208,60	0,00	100,00%	0,00%
<i>Remboursement capital des bons du trésor émis</i>	11 719,50	5 778,12	9 418,25	3 640,13	163,00%	-19,64%
<i>Remboursement des titres d'état émis</i>	1 303,52	1 556,34	1 648,82	92,48	105,94%	26,49%
<i>Paiement arriérés fournisseurs locaux (dette intérieure audité)</i>	780,14	500,00	377,29	-122,71	75,46%	-51,64%
<i>Réduction des arriérés de dépenses des exercices antérieurs</i>	2 556,04	2 700,00	3 746,49	1 046,49	138,76%	46,57%
<i>Remboursement du capital dette extérieure dont amortissement capital prêt SOGES ET SOGEKA</i>	726,96	1 187,32	842,01	-345,31	70,92%	15,83%
<i>dont amortissement capital prêt SOGES ET SOGEKA</i>	301,39	323,23	537,36	214,13	166,25%	78,29%
<i>Cautions de garantie</i>	1 537,88	1 348,43	1 026,99	-321,45	76,16%	-33,22%
<i>dont Accord Sino-Guinéen</i>	1 537,88	939,22	855,18	-84,04	91,05%	-44,39%
<i>dont garantie SONAP</i>	0,00	170,51	171,81	1,30	100,76%	
<i>dont garantie SENELEC (EDG)</i>	0,00	238,71	0,00	-238,71	0,00%	
Capacité/Besoin de Financement	-3 871,52	0,00	-2 965,34	-2 965,34		-23,41%

RECOMMANDATIONS GENERALES

Sur la base de la situation de l'exécution du budget de l'État à fin décembre 2024 et dans la perspective d'une meilleure exécution du budget de l'État, les mesures de politiques budgétaires recommandées de l'exercice 2024 sont entre autres :

Au titre des recettes

- poursuivre les réformes de digitalisation du recouvrement des recettes intérieures avec un accent sur les recettes administratives et celles des services déconcentrés ;
- renforcer les actions des Centres de Gestion Agréés (CGA) pour une meilleure formalisation du secteur informel et en créer de nouveaux;
- renforcer le contrôle fiscal et douanier à travers l'utilisation des moyens technologiques nouvelles comme les drones, les scanners à dimension 3D et des vedettes maritimes;
- poursuivre le renforcement de capacité des ressources humaines et matérielles des régies financières;
- réduire les exonérations ad-hoc pour une meilleure performance des régies.

De manière spécifique :

- Poursuivre les réformes du Guichet unique du commerce extérieur (GUCEG);
- Poursuivre, au niveau du Trésor Public, la dématérialisation de la gestion des recettes administratives;
- Renforcer et sensibiliser sur l'utilité de la plateforme digitale E-Contravention de la police routière ;
- Poursuivre la généralisation du paiement électronique des Droits et Taxes à l'intérieur du pays, notamment par Mobile Money.

A- Au titre des dépenses

- Accélérer les projets d'interconnexion des différents systèmes d'informations utilisés dans le cadre de l'exécution de la dépense publique ;
- améliorer la coordination et la communication entre les acteurs de la chaîne dépenses afin de fluidifier l'exécution des dépenses;
- Renforcer le respect des dispositions légales et réglementaires encadrant l'exécution de la dépense publique ;
- Privilégier l'exécution des dépenses inscrites dans le budget de manière à limiter le volume des dépenses imprévues ;
- Accélérer la digitalisation du processus de passation des marchés publics;
- Maitriser davantage la spirale de l'endettement et aligner la politique nationale d'endettement à la politique nationale d'investissement.

B- Au titre des financements

- Accroître la mobilisation des ressources de financement, notamment les emprunts obligataires ;

- Maîtriser le rythme d'accroissement des charges de financement afin d'assurer la soutenabilité du budget de l'État ;
- Renforcer le principe d'unicité de la caisse en réduisant le nombre de comptes séquestres afin d'améliorer la capacité des comptables publics à payer les dépenses publiques.

CONCLUSION

La situation de l'exécution du Budget de l'État à fin décembre 2024 présente un niveau de mobilisation de recettes appréciable (101,83%) et d'exécution des dépenses pas très favorable (76,40%). Le solde budgétaire qui se dégage se chiffre à -2 948,58 Mds GNF, soit -1,45% du PIB contre -3 408,14 Mds GNF (-3,85%) un an plus tôt.

Le niveau de mobilisation atteint a été possible grâce aux réformes entreprises dans le processus de digitalisation, de dématérialisation du recouvrement des recettes, le renforcement du contrôle et des capacités des agents des régies de recettes...

Concernant les dépenses, elles ont atteint un niveau de paiement de 76,40% par rapport aux dépenses payées de l'exercice 2024. La pause des compteurs prépayés dans les ministères, la restriction sur les missions à l'extérieur ont permis de réduire le train de vie de l'État au cours de l'exercice 2024.

ANNEXES

Tableau 18 : Réalisation des recettes par nature et par régie financière à fin décembre 2024

LIBELLE REGIE	NATURE RECETTE	LFI 2024 (1)	LFM 2024(2)	REALISATION
	RECETTES TOTALS	29 942,48	30 741,69	31 305,42
	RECETTES FISCALES	26 920,98	27 388,65	28 384,92
	IMPOTS SUR LES REVENUS, LES BENEFICES ET GAINS EN CAPITAL	5 724,24	5 540,98	5 726,79
	Impôts sur le revenu des personnes physiques	2 145,95	2 210,61	2 009,41
DGI	Impôt sur le revenu	0,00	0,00	0,00
DGI	Impôt sur Traitements et Salaires (RTS) Personnels de l'Etat	58,22	94,22	63,92
DGI	Impôt sur Traitements et Salaires (RTS) Personnels Mines	0,00	340,06	288,14
DGI	Impôt sur Traitements et Salaires (RTS) Personnels (Hors Mines)	789,47	680,12	576,29
DGI	Impôt sur le revenu des capitaux Mobiliers (IRCM Mines)	0,00	134,40	153,31
DGI	Impôt sur le revenu des capitaux Mobiliers (IRCM Non Mines)	613,02	268,79	306,60
DGI	Retenue à la source sur les revenus non salariaux (RNS Mines)	0,00	154,36	35,50
DGI	Retenue à la source sur les revenus non salariaux (RNS Non Mines)	390,08	308,72	380,72
DGI	Prélèvement sur Bénéfice Industriel et Commercial (BIC)	12,78	11,81	2,55
DGI	Prélèvement sur Bénéfice Non Commercial (BNC)	12,92	3,64	2,74
DGI	Prélèvement Forfaitaire BIC à l'Importation	68,36	64,56	58,30
DGI	Prélèvement Forfaitaire BIC sur Achats Locaux (Mines)	0,00	49,97	9,72
DGI	Prélèvement Forfaitaire BIC sur Achats Locaux (Non Mines)	199,60	99,94	131,62
DGI	Impôt sur les plus-values immobilières Non Professionnelles	1,50	0,03	0,01
	Impôts sur les bénéfices des Sociétés et autres entreprises	3 578,29	3 330,37	3 717,38
DGI	Impôt sur les Sociétés Minières	532,63	505,13	405,81
DGI	Impôt sur les autres Sociétés	2 566,87	2 408,69	2 890,30
DGI	Impôt Minimum Forfaitaire (Mines)	0,00	91,64	92,68
DGI	Impôt Minimum Forfaitaire (Non Mines)	478,79	324,91	328,59
	IMPÔTS SUR LES SALAIRES ET LA MAIN D'ŒUVRE	512,71	710,93	617,56
	Impôts sur les salaires et la main d'œuvre	512,71	710,93	617,56
DGI	Versements Forfaitaire sur les salaires (Mines)	491,67	466,30	46,02
DGI	Versements Forfaitaire sur les salaires (Non Mines)	0,00	233,15	558,60
DGI	Taxe d'apprentissage (Mines)	0,00	3,83	4,32
DGI	Taxe d'apprentissage (Non Mines)	21,04	7,65	8,62
	IMPÔTS SUR LE PATRIMOINE	201,31	151,11	31,59
	Impôts sur la propriété immobilière	200,80	150,60	31,59
DGI	Contribution Foncière Unique (CFU / RS Loyers) - Mines	0,00	50,20	10,53
DGI	Contribution Foncière Unique (CFU / RS Loyers) - Non Mines	200,80	100,40	21,06
	Impôts sur les mutations d'immeubles, de meubles, de jouissance, d'autres do	0,51	0,51	0,00
DGI	Droits des Sociétés - Mines	0,00	0,08	0,00
DGI	Droits des Sociétés - Non Mines	0,24	0,16	0,00
DGI	Droit de mutation d'immeubles	0,18	0,18	0,00
DGI	Droit de mutation de meubles	0,04	0,04	0,00
DGI	Droit de succession	0,02	0,02	0,00
DGI	Autres droits d'enregistrement	0,03	0,03	0,00

LIBELLE REGIE	NATURE RECETTE	LFI 2024 (1)	LFM 2024(2)	REALISATION
	IMPÔTS SUR LES BIENS ET SERVICES	12 970,91	13 861,98	13 896,95
	Impôts généraux sur les biens et services	7 138,33	7 495,10	8 888,00
DGI	TVA intérieures (Mines)	0,00	1 268,07	846,99
DGI	TVA intérieures (Non Mines)	4 002,42	2 686,13	3 047,26
DGD	TVA à l'importation - Pétrole	761,68	811,68	0,00
DGD	TVA à l'importation - Hors Pétrole	1 958,21	2 313,20	4 696,66
DGD	TVA sur FINEX - DGD	214,04	214,04	127,76
DGI	TVA sur FINEX - DGI	201,97	201,97	169,33
	Les accises	1 201,18	1 214,73	1 148,85
DGD	Droits d'accises	365,70	365,70	213,30
DGD	Taxe spécifique sur les produits pétroliers	217,00	217,00	239,26
DGD	Taxe spécifique sur les produits pétroliers - RER	557,87	557,87	626,87
DGI	Surtaxe fiscale intérieure	60,60	74,16	69,42
	Impôts sur les services déterminés	519,27	542,44	255,13
DGI	Taxes sur les contrats d'assurances (Mines)	0,00	10,99	8,94
DGI	Taxes sur les contrats d'assurances (Non Mines)	39,55	21,97	17,87
DGI	Taxes sur les activités financières	229,72	259,48	228,33
DGI	Loteries	250,00	250,00	0,00
	Axes sur l'utilisation ou l'autorisation d'utiliser des biens ou d'exercer des actifs	4 112,14	4 609,71	3 604,97
DGI	Taxes sur les véhicules à moteur (Mines)	0,00	8,33	5,08
DGI	Taxes sur les véhicules à moteur (Non Mines)	60,61	16,67	10,16
DGI	Taxe sur l'extraction des substances Minières autres que les métaux précieux	1 664,98	1 850,41	1 742,61
DGT-CP	Ticket d'entrée	0,00	843,98	4,20
DGI	Taxe d'accès au réseau téléphoniques (TARTEL)	269,42	203,77	208,61
DGI	Taxe sur la consommation téléphonique (TCT)	1 318,59	1 207,28	1 209,26
DGT-CP	Licences téléphone Mobile GSM	0,00	0,00	8,68
DGT-CP	Redevance sur l'utilisation des eaux souterraines et superficielles	0,57	0,30	0,00
DGT-CP	Redevances Sociétés de pêche	85,21	85,61	100,98
DGT-CP	Redevance comptoirs acheteurs collecte. (Diamant)	11,66	6,32	3,74
DGT-CP	Redevances exploitation Minières	152,99	99,62	40,94
DGT-CP	Redevances téléphonie Mobile GSM	381,80	110,00	72,56
DGT-CP	Redevances chasses et faune	0,11	0,00	0,00
DGT-CP	Redevance superficielle	4,92	0,00	0,00
DGT-CP	Permis d'importation et d'exportation de Marchandises (DDI-DDE)	150,17	166,53	197,48
DGT-CP	Frais d'autorisation de transport	11,00	10,90	0,08
DGT-CP	Frais de délivrance des agréments du tourisme et de l'hôtellerie	0,10	0,00	0,00
DGT-CP	Frais de délivrance des agréments autres activités non classées	0,00	0,00	0,60
	IMPÔTS SUR LE COMMERCE EXTERIEUR ET LES TRANSACTIONS INTERNATIONALE	5 964,50	6 215,32	7 668,44
	Droits de douanes et autres droits à l'importation	3 598,78	3 849,60	4 983,18
DGD	Droit fiscal à l'Importation - Pétrole	667,77	717,77	0,00
DGD	Droit fiscal à l'Importation - Hors Pétrole	1 769,39	1 869,39	3 950,65
DGD	Droit de Magasinage	0,56	0,56	0,38

LIBELLE REGIE	NATURE RECETTE	LFI 2024 (1)	LFM 2024(2)	REALISATION
DGD	Taxe d'Entreposage - Pétrole	0,00	85,82	0,00
DGD	Taxe d'Entreposage - Hors Pétrole	97,70	97,70	110,70
DGD	Redevances de liquidation - Pétrole	512,93	512,93	0,00
DGD	Redevances de liquidation - Hors Pétrole	381,42	396,42	799,91
DGD	Produit de Ventes aux Enchères	8,43	8,43	6,59
DGD	Taxe Enregistrement Douane	122,88	122,88	78,65
DGD	Taxes dégressives de protection	32,79	32,79	30,36
DGD	Redevance de prestations administratives	4,92	4,92	5,94
	Taxes à l'exportation	2 365,72	2 365,72	2 685,26
DGD	Taxe à l'exportation sur les substances Minières autres que les pierres précieuses	2 258,73	1 617,45	2 627,47
DGD	Taxe à l'exportation sur les métaux précieux	0,00	641,29	0,00
DGD	Taxe à l'exportation sur la production artisanale de l'Or et autres pierres précieuses	99,25	99,25	36,20
DGD	Droit fiscal à la Sortie	7,74	7,74	21,58
	AUTRES RECETTES FISCALES	182,48	137,80	59,45
	Autres recettes fiscales à la charge exclusive des entreprises	182,48	137,80	59,45
DGI	Timbres fiscaux - Droits de timbres à l'importation	45,93	24,27	0,00
DGI	Droits d'enregistrement sur les marchés	45,38	45,38	0,00
DGI	Autres droits d'enregistrement	74,53	51,51	50,47
DGI	Autres droits de timbres	16,64	16,64	8,98
	DONS, LEGS ET FONDS DE CONCOURS	1 214,57	1 468,87	1 943,59
	DONS	1 214,57	1 468,87	1 943,59
	Dons reçus des Institutions Internationales	1 214,57	1 468,87	1 943,59
DGB	Dons appui budgétaire	126,13	380,43	24,71
DGB	Dons projets et programmes	1 088,44	1 088,44	1 918,88
	AUTRES RECETTES	1 806,92	1 884,17	976,91
	REVENU DE LA PROPRIETE	1 152,65	1 060,98	381,90
DGT-CP	Dividendes perçus	1 152,65	1 060,98	381,90
	VENTE DE BIENS ET SERVICES	376,53	433,86	377,42
	Ventes des établissements marchands	31,81	38,04	15,19
DGT-CP	Locations bâtiments administratifs à usage de logement	0,60	0,21	0,20
DGT-CP	Redevances domaniales (Baux et concessions)	31,20	37,83	14,99
	Droits et frais administratifs	344,72	395,82	362,23
DGT-CP	Frais judiciaires	1,72	1,53	1,31
DGT-CP	Recettes Consulaires	0,50	0,00	0,16
DGT-CP	ventes de passeports	81,73	125,30	114,47
DGT-CP	Visa d'entrée sur le sol Guinéen	37,98	38,43	39,60
DGT-CP	Cartes de séjour étranger résidents	2,98	2,02	2,73
DGT-CP	Droits et Frais de cartes nationales d'identité	6,45	7,06	7,93
DGT-CP	Vente de documents administratifs	4,92	5,28	4,89
DGT-CP	Permis de conduire	9,09	14,66	21,65
DGT-CP	Droits Topographiques	1,94	0,00	5,67
DGT-CP	Droits et Frais d'immatriculation véhicules et engins	68,22	69,28	64,30

LIBELLE REGIE	NATURE RECETTE	LFI 2024 (1)	LFR 2024(2)	REALISATION
DGT-CP	Autres Droits administratifs	0,00	0,00	9,22
DGT-CP	Frais Permis de travail aux étrangers	125,50	125,50	90,30
DGT-CP	Frais Extrait de Naissance Biométrique	3,70	6,75	0,00
	AMENDES, PENALITES ET CONFISCATIONS	84,34	165,93	122,85
	Amendes, Pénalités et Confiscations	84,34	165,93	122,85
DGT-CP	Amendes judiciaires	0,06	0,06	0,00
DGT-CP	Amendes Polices routières	0,60	0,67	0,58
DGT-CP	Amendes Gendarmerie routière	0,71	0,75	0,55
DGD	Amendes et Confiscations Douanières	0,00	48,33	18,29
DGT-CP	Amendes pêche	2,50	2,50	0,58
DGI	Amendes et Pénalités - DGI	80,47	113,62	102,85
	TRANSFERTS	157,51	157,51	0,00
	Transferts courants non classés ailleurs	157,51	157,51	0,00
DGT-CP	Autres transferts courants non classés ailleurs	157,51	157,51	0,00
	RECETTES DIVERSES	35,90	65,88	94,75
	Recettes diverses	35,90	65,88	94,75
DGT-CP	Ristournes sur les recettes des jeux	35,90	65,88	84,37
DGT-CP	Recettes en atténuation des dépenses	0,00	0,00	7,33
DGT-CP	Recettes Exceptionnelles	0,00	0,00	1,10
DGT-CP	Autres recettes diverses	0,00	0,00	1,95
DGI	RAR DGI	950,93	611,63	59,81
DGD	RAR DGD	413,90	158,90	324,33

Tableau 19: Exécution globale des dépenses hors FINEX par phase et par Administration à fin décembre 2024 (en Mds GNF)

Ministère/ Institution	LFR	Modif	P.d'Eng	Engagements		Liquidations		Ordonnancements		Paiements			
	2024	2024	2024	2024	taux	2024	taux	2024	Taux	2023	2024	Taux d'exé.	Taux d'accroï
	b	c	d	e	f=e/d	g	h=g/e	i	j=i/g	k	l	m=l/i	n=l/k-1
Présidence de la République	649,3	18,0	508,00	593,74	116,9%	586,81	98,8%	586,81	100,0%	731,89	364,29	62,1%	-50,2%
Primature	123,0	6,1	92,84	108,90	117,3%	107,06	98,3%	103,25	96,4%	96,90	83,49	80,9%	-13,8%
Ministère de la défense nationale	4 844,1	290,8	4 105,59	4 931,36	120,1%	4 931,36	100,0%	4 931,36	100,0%	4 565,25	4 875,82	98,9%	6,8%
Ministère de l'administration du territoire et de la décentralisation	1 504,5	-161,3	1 735,19	1 105,38	63,7%	1 010,49	91,4%	1 013,92	100,3%	343,56	227,22	22,4%	-33,9%
Ministère de la sécurité et de la protection civile	737,7	32,7	672,06	693,02	103,1%	671,76	96,9%	712,92	106,1%	157,15	123,80	17,4%	-21,2%
Garde des sceaux, Ministère de la justice et des droits de l'homme	436,1	11,9	372,92	423,80	113,6%	346,49	81,8%	346,49	100,0%	70,38	80,71	23,3%	14,7%
Ministère des affaires étrangères, de l'intégration africaine et des Guinéens établi à l'étranger	784,2	214,9	582,58	802,07	137,7%	786,06	98,0%	726,12	92,4%	555,65	579,84	79,9%	4,4%
Ministère du plan et de la Coopération Internationale	217,8	27,0	138,74	214,76	154,8%	168,57	78,5%	168,57	100,0%	125,89	83,51	49,5%	-33,7%
Ministère de l'économie et des finances	2 202,7	63,0	1 880,05	1 919,75	102,1%	1 875,07	97,7%	1 890,41	100,8%	1 035,41	1 873,68	99,1%	81,0%
Ministère du travail et de la fonction publique	268,4	100,3	169,29	271,58	160,4%	212,49	78,2%	212,49	100,0%	72,94	81,52	38,4%	11,8%
Ministère de l'agriculture et de l'élevage	463,5	1,6	422,24	377,73	89,5%	355,49	94,1%	356,07	100,2%	439,30	73,85	20,7%	-83,2%
Ministère de la pêche et de l'économie maritime	195,8	56,8	148,03	109,14	73,7%	103,92	95,2%	103,87	100,0%	24,99	18,80	18,1%	-24,8%
Ministère des mines et de la géologie	274,8	7,3	323,24	230,41	71,3%	219,76	95,4%	219,76	100,0%	56,96	53,94	24,5%	-5,3%
Ministère des infrastructures et des travaux publics	1 805,4	-11,9	1 250,50	1 337,10	106,9%	1 168,94	87,4%	1 168,94	100,0%	796,82	306,14	26,2%	-61,6%
Ministère de l'urbanisme, de l'habitat et de l'aménagement du territoire	387,7	160,2	289,04	328,62	113,7%	313,62	95,4%	313,48	100,0%	95,34	35,72	11,4%	-62,5%
Ministère du commerce, de l'industrie et des petites et moyennes entreprises	164,7	-5,4	127,49	110,13	86,4%	106,78	97,0%	106,78	100,0%	47,16	18,58	17,4%	-60,6%
Ministère de la santé et de l'hygiène publique	1 345,4	-71,9	1 081,03	1 161,11	107,4%	1 140,60	98,2%	1 140,60	100,0%	517,10	436,21	38,2%	-15,6%
Ministère de la promotion féminine, de l'enfance et des personnes vulnérables	228,9	32,8	168,06	169,03	100,6%	143,14	84,7%	143,14	100,0%	101,59	72,78	50,8%	-28,4%
Ministère de l'enseignement pré-universitaire et de l'alphabétisation	2 578,2	251,2	2 425,21	2 448,16	100,9%	2 283,04	93,3%	2 310,17	101,2%	264,38	412,72	17,9%	56,1%
Ministère de l'enseignement technique, de la formation professionnelle et emploi	475,6	51,8	407,66	324,05	79,5%	304,31	93,9%	310,10	101,9%	134,99	106,67	34,4%	-21,0%
Ministère de la communication et de l'information	148,2	-6,4	117,74	87,09	74,0%	64,44	74,0%	64,44	100,0%	50,75	36,53	56,7%	-28,0%
Ministère de la jeunesse et des sports	571,9	142,1	450,60	518,60	115,1%	365,76	70,5%	366,97	100,3%	308,81	443,35	120,8%	43,6%
Conseil national de la transition	218,6	95,2	202,39	204,61	101,1%	204,61	100,0%	204,61	100,0%	48,71	106,37	52,0%	118,4%
Cour suprême	53,8	-3,6	58,62	51,97	88,7%	51,97	100,0%	51,97	100,0%	24,42	10,98	21,1%	-55,0%
Haute autorité de la communication	32,4	-0,6	32,73	30,73	93,9%	25,15	81,8%	25,15	100,0%	8,19	14,57	57,9%	77,8%
Secrétariat Général du gouvernement	76,7	-4,3	37,28	73,11	96,1%	72,37	99,0%	72,95	100,8%	34,49	37,71	51,7%	9,3%
Secrétariat Général aux affaires religieuses	205,5	78,1	118,21	162,91	137,8%	107,49	66,0%	107,49	100,0%	78,68	61,35	57,1%	-22,0%

Ministère/ Institution	LFR	Modif	P.d'Eng	Engagements		Liquidations		Ordonnancements		Paiements			
	2024	2024	2024	2024	taux	2024	taux	2024	Taux	2023	2024	Taux d'exé.	Taux d'accroi
	b	c	d	e	f=e/d	g	h=g/e	i	j=i/g	k	l	m=l/i	n=l/k-1
Ministère de l'environnement et du développement durable	298,8	78,5	199,22	191,29	96,0%	186,15	97,3%	185,88	99,9%	53,13	27,95	15,0%	-47,4%
Ministère des transports	286,5	139,4	158,54	70,42	44,4%	60,66	86,1%	60,66	100,0%	7,26	18,41	30,4%	153,6%
Grande chancellerie des ordres nationaux Guinée	27,2	7,6	27,51	27,22	98,9%	27,22	100,0%	27,22	100,0%	8,09	41,85	153,8%	417,2%
Ministère de l'enseignement supérieur, de la recherche scientifique et de l'innovation	1 133,6	55,7	1 218,40	1 144,28	93,9%	1 121,17	98,0%	1 121,17	100,0%	788,10	107,78	9,6%	-86,3%
Administration et contrôle des grands projets	126,0	-3,3	105,91	77,64	73,3%	77,64	100,0%	66,57	85,7%	59,28	13,43	20,2%	-77,3%
Ministère de l'Energie, de l'hydraulique et des hydrocarbures	3 340,9	650,2	3 943,36	2 948,97	74,8%	2 947,67	100,0%	2 947,67	100,0%	1 540,55	3 735,50	126,7%	142,5%
Ministère des postes, des télécommunications et de l'économie numérique	159,7	12,3	113,30	117,38	103,6%	117,39	100,0%	117,24	99,9%	55,44	33,99	29,0%	-38,7%
Ministère de la culture, du tourisme et de l'artisanat	185,3	-36,5	135,04	165,75	122,7%	145,40	87,7%	145,40	100,0%	50,28	243,46	167,4%	384,2%
Secrétariat General à la Présidence Charge des Services Spéciaux, de la lutte contre la drogue et le crime organisé	26,1	0,0	18,39	23,12	125,8%	20,00	86,5%	16,07	80,4%	7,74	10,42	64,8%	34,6%
Ministère du budget	408,8	54,7	236,08	393,98	166,9%	296,15	75,2%	296,19	100,0%	68,15	93,92	31,7%	37,8%
Cour des comptes	64,9	19,7	55,56	70,20	126,4%	70,20	100,0%	60,20	85,8%	14,37	122,06	202,7%	749,4%
Dépenses communes	5 164,7	-337,6	4 598,34	6 050,80	131,6%	3 721,06	61,5%	3 540,49	95,1%	6 083,07	7 279,11	205,6%	16,7%
Total	32 217,6	2 017,0	28 727,0	30 069,95	104,7%	26 518,25	88,2%	26 343,59	99,3%	19 523,16	22 348,04	84,8%	14,5%

Source : DGB, DNSI

Tableau 20: Exécution globale des dépenses hors FINEX par administration et par grande nature économique (base engagement) à fin décembre 2024 (en Mds GNF)

Ministère/ Institution	LFR 2024	Modif	P.d'Eng	Charges financières de la dette		Dépenses de Personnel		Dépenses de Biens et Services		Dépenses de Transfert		Dépenses d'Investissement		TOTAL	
	T3	T3	T3	2024	Part	2024	Part	2024	Part	2024	Part	2024	Part	2024	Taux
	b	c	d	e	f=e/s	g	h=g/s	i	j=i/s	k	l=k/s	m	n=m/s	q	r=q/d
Présidence de la République	649,31	18,05	508,00	0,00	0,0%	139,96	23,6%	337,60	56,9%	70,09	11,8%	46,09	7,8%	593,74	116,9%
Primature	122,95	6,05	92,84	0,00	0,0%	9,75	9,0%	82,29	75,6%	6,30	5,8%	10,57	9,7%	108,90	117,3%
Ministère de la défense nationale	4 844,14	290,80	4 105,59	0,00	0,0%	3 958,10	80,3%	273,13	5,5%	318,80	6,5%	381,33	7,7%	4 931,36	120,1%
Ministère de l'administration du territoire et de la décentralisation	1 504,53	-161,30	1 735,19	0,00	0,0%	53,60	4,8%	332,94	30,1%	661,35	59,8%	57,49	5,2%	1 105,38	63,7%
Ministère de la sécurité et de la protection civile	737,66	32,70	672,06	0,00	0,0%	570,51	82,3%	41,81	6,0%	11,00	1,6%	69,70	10,1%	693,02	103,1%
Garde des sceaux, Ministère de la justice et des droits de l'homme	436,12	11,88	372,92	0,00	0,0%	232,76	54,9%	30,71	7,2%	40,22	9,5%	120,11	28,3%	423,80	113,6%
Ministère des affaires étrangères, de l'intégration africaine et des Guinéens établi à l'étranger	784,24	214,93	582,58	0,00	0,0%	306,31	38,2%	280,23	34,9%	60,51	7,5%	155,03	19,3%	802,07	137,7%

Ministère/ Institution	LFR 2024	Modif	P.d'Eng	Charges financières de la dette		Dépenses de Personnel		Dépenses de Biens et Services		Dépenses de Transfert		Dépenses d'Investissement		TOTAL	
	T3	T3	T3	2024	Part	2024	Part	2024	Part	2024	Part	2024	Part	2024	Taux
	b	c	d	e	f=e/s	g	h=g/s	i	j=i/s	k	l=k/s	m	n=m/s	q	r=q/d
Ministère du plan et de la Coopération Internationale	217,83	26,95	138,74	0,00	0,0%	36,31	16,9%	27,09	12,6%	61,61	28,7%	89,76	41,8%	214,76	154,8%
Ministère de l'économie et des finances	2 202,66	63,05	1 880,05	1 624,79	72,1%	210,03	9,3%	105,43	4,7%	2,69	0,1%	311,90	13,8%	2 254,84	119,9%
Ministère du travail et de la fonction publique	268,37	100,25	169,29	0,00	0,0%	54,28	20,0%	52,77	19,4%	67,30	24,8%	97,23	35,8%	271,58	160,4%
Ministère de l'agriculture et de l'élevage	463,47	1,59	422,24	0,00	0,0%	69,12	18,3%	160,62	42,5%	49,59	13,1%	98,40	26,1%	377,73	89,5%
Ministère de la pêche et de l'économie maritime	195,75	56,78	148,03	0,00	0,0%	40,82	37,4%	37,23	34,1%	8,74	8,0%	22,34	20,5%	109,14	73,7%
Ministère des mines et de la géologie	274,77	7,30	323,24	0,00	0,0%	58,99	25,6%	5,09	2,2%	145,43	63,1%	20,91	9,1%	230,41	71,3%
Ministère des infrastructures et des travaux publics	1 805,41	-11,90	1 250,50	0,00	0,0%	25,60	1,9%	8,16	0,6%	0,77	0,1%	1 302,58	97,4%	1 337,10	106,9%
Ministère de l'urbanisme, de l'habitat et de l'aménagement du territoire	387,72	160,20	289,04	0,00	0,0%	39,12	11,9%	24,60	7,5%	206,22	62,8%	58,68	17,9%	328,62	113,7%
Ministère du commerce, de l'industrie et des petites et moyennes entreprises	164,74	-5,37	127,49	0,00	0,0%	52,37	47,5%	19,18	17,4%	10,78	9,8%	27,81	25,3%	110,13	86,4%
Ministère de la santé et de l'hygiène publique	1 345,40	-71,88	1 081,03	0,00	0,0%	331,71	28,6%	339,24	29,2%	272,66	23,5%	217,49	18,7%	1 161,11	107,4%
Ministère de la promotion féminine, de l'enfance et des personnes vulnérables	228,90	32,85	168,06	0,00	0,0%	35,72	21,1%	42,63	25,2%	59,66	35,3%	31,03	18,4%	169,03	100,6%
Ministère de l'enseignement pré-universitaire et de l'alphabétisation	2 578,21	251,16	2 425,21	0,00	0,0%	1 892,03	77,3%	193,71	7,9%	76,33	3,1%	286,08	11,7%	2 448,16	100,9%
Ministère de l'enseignement technique, de la formation professionnelle et emploi	475,65	51,83	407,66	0,00	0,0%	122,88	37,9%	71,66	22,1%	97,68	30,1%	31,83	9,8%	324,05	79,5%
Ministère de la communication et de l'information	148,17	-6,40	117,74	0,00	0,0%	42,68	49,0%	9,71	11,1%	6,21	7,1%	28,49	32,7%	87,09	74,0%
Ministère de la jeunesse et des sports	571,87	142,13	450,60	0,00	0,0%	87,43	16,9%	183,39	35,4%	17,17	3,3%	230,61	44,5%	518,60	115,1%
Conseil national de la transition	218,65	95,16	202,39	0,00	0,0%	69,61	34,0%	0,00	0,0%	135,00	66,0%	0,00	0,0%	204,61	101,1%
Cour suprême	53,84	-3,55	58,62	0,00	0,0%	19,62	37,8%	0,00	0,0%	22,09	42,5%	10,26	19,7%	51,97	88,7%
Haute autorité de la communication	32,42	-0,61	32,73	0,00	0,0%	3,08	10,0%	0,00	0,0%	16,37	53,3%	11,28	36,7%	30,73	93,9%
Secrétariat Général du gouvernement	76,68	-4,31	37,28	0,00	0,0%	10,58	14,5%	54,45	74,5%	1,69	2,3%	6,39	8,7%	73,11	196,1%
Secrétariat Général aux affaires religieuses	205,45	78,13	118,21	0,00	0,0%	8,58	5,3%	5,66	3,5%	90,70	55,7%	57,97	35,6%	162,91	137,8%
Ministère de l'environnement et du développement durable	298,83	78,47	199,22	0,00	0,0%	123,75	64,7%	28,78	15,0%	18,96	9,9%	19,80	10,3%	191,29	96,0%
Ministère des transports	286,53	139,35	158,54	0,00	0,0%	37,88	53,8%	3,73	5,3%	14,82	21,1%	13,98	19,9%	70,42	44,4%
Grande chancellerie des ordres nationaux Guinée	27,18	7,60	27,51	0,00	0,0%	1,03	3,8%	0,00	0,0%	26,19	96,2%	0,00	0,0%	27,22	98,9%
Ministère de l'enseignement supérieur, de la recherche scientifique et de l'innovation	1 133,63	55,74	1 218,40	0,00	0,0%	317,74	27,8%	80,54	7,0%	658,10	57,5%	87,90	7,7%	1 144,28	93,9%
Administration et contrôle des grands projets	126,00	-3,35	105,91	0,00	0,0%	0,00	0,0%	0,00	0,0%	52,27	67,3%	25,37	32,7%	77,64	73,3%
Ministère de l'Énergie, de l'hydraulique et des hydrocarbures	3 340,90	650,22	3 943,36	0,00	0,0%	37,68	1,3%	239,68	8,1%	2 502,69	84,9%	168,90	5,7%	2 948,97	74,8%
Ministère des postes, des télécommunications et de l'économie numérique	159,74	12,31	113,30	0,00	0,0%	28,60	24,4%	9,95	8,5%	9,03	7,7%	69,81	59,5%	117,38	103,6%
Ministère de la culture, du tourisme et de l'artisanat	185,34	-36,49	135,04	0,00	0,0%	38,82	23,4%	39,77	24,0%	11,39	6,9%	75,78	45,7%	165,75	122,7%

Ministère/ Institution	LFR 2024	Modif	P.d'Eng	Charges financières de la dette		Dépenses de Personnel		Dépenses de Biens et Services		Dépenses de Transfert		Dépenses d'Investissement		TOTAL	
	T3	T3	T3	2024	Part	2024	Part	2024	Part	2024	Part	2024	Part	2024	Taux
	b	c	d	e	f=e/s	g	h=g/s	i	j=i/s	k	l=k/s	m	n=m/s	q	r=q/d
Secrétariat General à la Présidence Charge des Services Spéciaux, de la lutte contre la drogue et le crime organisé	26,07	0,00	18,39	0,00	0,0%	2,00	8,6%	8,02	34,7%	0,00	0,0%	13,10	56,7%	23,12	125,8%
Ministère du budget	408,83	54,69	236,08	0,00	0,0%	94,64	24,0%	105,09	26,7%	4,12	1,0%	190,13	48,3%	393,98	166,9%
Cour des comptes	64,95	19,65	55,56	0,00	0,0%	17,94	25,6%	0,00	0,0%	52,26	74,4%	0,00	0,0%	70,20	126,4%
Dépenses communes	5 164,66	-337,63	4 598,34	456,62	8,0%	130,49	2,3%	776,75	13,6%	2 566,32	44,9%	1 785,54	31,2%	5 715,72	124,3%
Total	32 217,59	2 017,01	28 726,96	2 081,41	6,9%	9 312,10	31,0%	4 011,65	13,3%	8 433,12	28,0%	6 231,67	20,7%	30 069,95	104,7%

Source : DGB, DNSI

Tableau 21: Exécution globale des dépenses hors FINEX par administration et par grande nature économique (base paiement) à fin décembre 2024 (Mds GNF)

Ministère/ Institution	LFR 2024	Modif	P.d'Eng	Engagements	Charges Finan. de la Dette		Dépenses de Personnel		Dépenses de Biens et Services		Dépenses de Transfert		Dépenses d'Investissement		Dépenses d'Investi. Finex		TOTAL hors Finex		TOTAL GENERAL			
					2024	Taux	2024	Taux	2024	Taux	2024	Taux	2024	Taux	2024	Taux	2024	Taux	2024	Taux	2024	Taux
					f	g=f/e	h	i=h/e	j	k=j/e	l	m=l/e	n	o=n/e	p	q=p/e	r	s=r/e	v	w=v/e		
	b	c	d	e	f	g=f/e	h	i=h/e	j	k=j/e	l	m=l/e	n	o=n/e	p	q=p/e	r	s=r/e	v	w=v/e		
Présidence de la République	649,31	18,05	508,00	593,74	0,00	0,0%	81,25	13,7%	241,26	40,6%	19,01	3,2%	22,77	3,8%	755,04	127,2%	364,29	61,4%	1 119,33	188,5%		
Primature	122,95	6,05	92,84	108,90	0,00	0,0%	7,90	7,3%	73,49	67,5%	2,10	1,9%	0,00	0,0%	0,00	0,0%	83,49	76,7%	83,49	76,7%		
Ministère de la défense nationale	4 844,14	290,80	4 105,59	4 931,36	0,00	0,0%	3 892,95	78,9%	286,39	5,8%	315,16	6,4%	381,32	7,7%	0,00	0,0%	4 875,82	98,9%	4 875,82	98,9%		
Ministère de l'administration du territoire et de la décentralisation	1 504,53	-161,30	1 735,19	1 105,38	0,00	0,0%	4,35	0,4%	157,34	14,2%	47,97	4,3%	17,57	1,6%	236,00	21,4%	227,22	20,6%	463,22	41,9%		
Ministère de la sécurité et de la protection civile	737,66	32,70	672,06	693,02	0,00	0,0%	45,51	6,6%	35,59	5,1%	5,01	0,7%	37,69	5,4%	0,00	0,0%	123,80	17,9%	123,80	17,9%		
Garde des sceaux, Ministère de la justice et des droits de l'homme	436,12	11,88	372,92	423,80	0,00	0,0%	24,62	5,8%	7,69	1,8%	11,27	2,7%	37,13	8,8%	0,00	0,0%	80,71	19,0%	80,71	19,0%		
Ministère des affaires étrangères, de l'intégration africaine et des Guinéens établi à l'étranger	784,24	214,93	582,58	802,07	0,00	0,0%	251,86	31,4%	198,20	24,7%	42,80	5,3%	86,97	10,8%	0,00	0,0%	579,84	72,3%	579,84	72,3%		
Ministère du plan et de la Coopération Internationale	217,83	26,95	138,74	214,76	0,00	0,0%	14,30	6,7%	11,48	5,3%	53,67	25,0%	4,06	1,9%	367,39	171,1%	83,51	38,9%	450,90	210,0%		
Ministère de l'économie et des finances	2 202,66	63,05	1 880,05	1 919,75	1 692,45	88,2%	102,85	5,4%	32,08	1,7%	0,00	0,0%	46,30	2,4%	14,53	0,8%	1 873,68	97,6%	1 888,20	98,4%		
Ministère du travail et de la fonction publique	268,37	100,25	169,29	271,58	0,00	0,0%	15,61	5,7%	31,34	11,5%	11,26	4,1%	23,31	8,6%	0,00	0,0%	81,52	30,0%	81,52	30,0%		
Ministère de l'agriculture et de l'élevage	463,47	1,59	422,24	377,73	0,00	0,0%	3,63	1,0%	17,32	4,6%	0,00	0,0%	52,90	14,0%	1 023,97	271,1%	73,85	19,6%	1 097,82	290,6%		
Ministère de la pêche et de l'économie maritime	195,75	56,78	148,03	109,14	0,00	0,0%	10,24	9,4%	4,13	3,8%	2,59	2,4%	1,84	1,7%	0,00	0,0%	18,80	17,2%	18,80	17,2%		
Ministère des mines et de la géologie	274,77	7,30	323,24	230,41	0,00	0,0%	4,78	2,1%	1,22	0,5%	38,41	16,7%	9,54	4,1%	76,35	33,1%	53,94	23,4%	130,29	56,5%		
Ministère des infrastructures et des travaux publics	1 805,41	-11,90	1 250,50	1 337,10	0,00	0,0%	81,04	6,1%	3,43	0,3%	0,00	0,0%	221,67	16,6%	1 533,96	114,7%	306,14	22,9%	1 840,10	137,6%		

Ministère/ Institution	LFR 2024	Modif	P.d'Eng	Engagements	Charges Finan. de la Dette		Dépenses de Personnel		Dépenses de Biens et Services		Dépenses de Transfert		Dépenses d'Investissement		Dépenses d'Investi. Finex		TOTAL hors Finex		TOTAL GENERAL			
					2024	Taux	2024	Taux	2024	Taux	2024	Taux	2024	Taux	2024	Taux	2024	Taux	2024	Taux	2024	Taux
					b	c	d	e	f	g=f/e	h	i=h/e	j	k=j/e	l	m=l/e	n	o=n/e	p	q=p/e	r	s=r/e
Ministère de l'urbanisme, de l'habitat et de l'aménagement du territoire	387,72	160,20	289,04	328,62	0,00	0,0%	23,55	7,2%	6,84	2,1%	0,00	0,0%	5,33	1,6%	0,46	0,1%	35,72	10,9%	36,18	11,0%		
Ministère du commerce, de l'industrie et des petites et moyennes entreprises	164,74	-5,37	127,49	110,13	0,00	0,0%	4,57	4,1%	5,14	4,7%	0,00	0,0%	8,87	8,1%	38,67	35,1%	18,58	16,9%	57,25	52,0%		
Ministère de la santé et de l'hygiène publique	1 345,40	-71,88	1 081,03	1 161,11	0,00	0,0%	83,27	7,2%	108,36	9,3%	143,06	12,3%	101,52	8,7%	332,03	28,6%	436,21	37,6%	768,24	66,2%		
Ministère de la promotion féminine, de l'enfance et des personnes vulnérables	228,90	32,85	168,06	169,03	0,00	0,0%	10,46	6,2%	7,36	4,4%	44,38	26,3%	10,59	6,3%	7,12	4,2%	72,78	43,1%	79,90	47,3%		
Ministère de l'enseignement pré-universitaire et de l'alphabétisation	2 578,21	251,16	2 425,21	2 448,16	0,00	0,0%	306,04	12,5%	47,29	1,9%	3,89	0,2%	55,50	2,3%	104,38	4,3%	412,72	16,9%	517,10	21,1%		
Ministère de l'enseignement technique, de la formation professionnelle et emploi	475,65	51,83	407,66	324,05	0,00	0,0%	18,08	5,6%	39,74	12,3%	30,54	9,4%	18,31	5,7%	7,71	2,4%	106,67	32,9%	114,38	35,3%		
Ministère de la communication et de l'information	148,17	-6,40	117,74	87,09	0,00	0,0%	6,91	7,9%	4,26	4,9%	0,00	0,0%	25,36	29,1%	0,00	0,0%	36,53	42,0%	36,53	42,0%		
Ministère de la jeunesse et des sports	571,87	142,13	450,60	518,60	0,00	0,0%	223,47	43,1%	56,37	10,9%	1,03	0,2%	162,48	31,3%	0,00	0,0%	443,35	85,5%	443,35	85,5%		
Conseil national de la transition	218,65	95,16	202,39	204,61	0,00	0,0%	13,87	6,8%	0,00	0,0%	92,50	45,2%	0,00	0,0%	0,00	0,0%	106,37	52,0%	106,37	52,0%		
Cour suprême	53,84	-3,55	58,62	51,97	0,00	0,0%	-1,30	-2,5%	0,00	0,0%	5,52	10,6%	6,76	13,0%	0,00	0,0%	10,98	21,1%	10,98	21,1%		
Haute autorité de la communication	32,42	-0,61	32,73	30,73	0,00	0,0%	9,71	31,6%	0,00	0,0%	3,18	10,3%	1,68	5,5%	0,00	0,0%	14,57	47,4%	14,57	47,4%		
Secrétariat Général du gouvernement	76,68	-4,31	37,28	73,11	0,00	0,0%	26,09	35,7%	6,49	8,9%	0,00	0,0%	5,13	7,0%	0,00	0,0%	37,71	51,6%	37,71	51,6%		
Secrétariat Général aux affaires religieuses	205,45	78,13	118,21	162,91	0,00	0,0%	-26,98	16,6%	3,38	2,1%	75,10	46,1%	9,85	6,0%	0,00	0,0%	61,35	37,7%	61,35	37,7%		
Ministère de l'environnement et du développement durable	298,83	78,47	199,22	191,29	0,00	0,0%	15,77	8,2%	11,81	6,2%	0,00	0,0%	0,37	0,2%	0,00	0,0%	27,95	14,6%	27,95	14,6%		
Ministère des transports	286,53	139,35	158,54	70,42	0,00	0,0%	5,30	7,5%	2,40	3,4%	0,00	0,0%	10,71	15,2%	0,00	0,0%	18,41	26,1%	18,41	26,1%		
Grande chancellerie des ordres nationaux Guinée	27,18	7,60	27,51	27,22	0,00	0,0%	37,05	136,1%	0,00	0,0%	4,80	17,6%	0,00	0,0%	0,00	0,0%	41,85	153,8%	41,85	153,8%		
Ministère de l'enseignement supérieur, de la recherche scientifique et de l'innovation	1 133,63	55,74	1 218,40	1 144,28	0,00	0,0%	-165,54	14,5%	58,07	5,1%	202,92	17,7%	12,33	1,1%	17,17	1,5%	107,78	9,4%	124,96	10,9%		
Administration et contrôle des grands projets	126,00	-3,35	105,91	77,64	0,00	0,0%	1,19	1,5%	3,32	4,3%	0,00	0,0%	8,92	11,5%	0,00	0,0%	13,43	17,3%	13,43	17,3%		
Ministère de l'Energie, de l'hydraulique et des hydrocarbures	3 340,90	650,22	3 943,36	2 948,97	0,00	0,0%	-117,71	-4,0%	122,08	4,1%	3 688,20	125,1%	42,93	1,5%	1 023,45	34,7%	3 735,50	126,7%	4 758,95	161,4%		
Ministère des postes, des télécommunications et de l'économie numérique	159,74	12,31	113,30	117,38	0,00	0,0%	10,97	9,3%	5,25	4,5%	2,50	2,1%	15,28	13,0%	27,49	23,4%	33,99	29,0%	61,48	52,4%		
Ministère de la culture, du tourisme et de l'artisanat	185,34	-36,49	135,04	165,75	0,00	0,0%	226,01	136,4%	7,14	4,3%	0,38	0,2%	9,93	6,0%	0,00	0,0%	243,46	146,9%	243,46	146,9%		

Ministère/ Institution	LFR 2024	Modif	P.d'Eng	Engagemts	Charges Finan. de la Dette		Dépenses de Personnel		Dépenses de Biens et Services		Dépenses de Transfert		Dépenses d'Investissement		Dépenses d'Investi. Finex		TOTAL hors Finex		TOTAL GENERAL			
					2024	Taux	2024	Taux	2024	Taux	2024	Taux	2024	Taux	2024	Taux	2024	Taux	2024	Taux	2024	Taux
					b	c	d	e	f	g=f/e	h	i=h/e	j	k=j/e	l	m=l/e	n	o=n/e	p	q=p/e	r	s=r/e
Secrétariat General à la Présidence Charge des Services Spéciaux, de la lutte contre la drogue et le crime organisé	26,07	0,00	18,39	23,12	0,00	0,0%	1,54	6,7%	5,06	21,9%	0,00	0,0%	3,82	16,5%	0,00	0,0%	10,42	45,1%	10,42	45,1%		
Ministère du budget	408,83	54,69	236,08	393,98	0,00	0,0%	24,49	6,2%	17,36	4,4%	0,84	0,2%	51,23	13,0%	0,00	0,0%	93,92	23,8%	93,92	23,8%		
Cour des comptes	64,95	19,65	55,56	70,20	0,00	0,0%	113,03	161,0%	0,00	0,0%	9,03	12,9%	0,00	0,0%	0,00	0,0%	122,06	173,9%	122,06	173,9%		
Dépenses communes	5 164,66	-337,63	4 598,34	6 050,80	388,96	6,4%	3 320,19	54,9%	544,67	9,0%	1 041,25	17,2%	1 984,04	32,8%	0,00	0,0%	7 279,12	120,3%	7 279,12	120,3%		
Total	32 217,59	2 017,01	28 726,96	30 069,95	2 081,41	6,9%	8 710,91	29,0%	2 163,35	7,2%	5 898,38	19,6%	3 494,00	11,6%	5 565,70	18,5%	22 348,05	74,3%	27 913,75	92,8%		

Source : DGB, DNSI

Tableau 22: Situation de l'exécution des subventions et transfert à fin décembre 2024 (en Mds GNF)

Ministère/ Institution	Crédits LFR 2024	Exécution à fin septembre 2024		
		Allocation		Taux d'exéc.
		Montant	Nombre bénéficiaire	
Présidence de la république	77,90	70,09	11	89,97%
Primature	8,40	6,30	2	75,01%
Ministère de la Défense Nationale	318,81	318,80	5	100,00%
Ministère de l'Administration du Territoire et de la Décentralisation	1 003,48	661,35	376	65,91%
Ministère de la Sécurité et de la Protection Civile	12,03	11,00	10	91,46%
Garde des Sceaux, Ministère de la Justice et des Droits de l'Homme	40,22	40,22	17	100,00%
Ministère des Affaires Étrangères, de l'Intégration Africaine et des Guinéens établis à l'Étranger	45,72	60,51	6	132,35%
Ministère du Plan et de la Coopération Internationale	62,30	61,61	10	98,89%
Ministère de l'Économie et des Finances	2,82	2,69	5	95,40%
Ministère du Travail et de la Fonction Publique	42,08	67,30	8	159,94%
Ministère de l'Agriculture et de l'Élevage	79,40	49,59	9	62,45%
Ministère de la pêche et de l'Économie Maritime	9,24	8,74	7	94,62%
Ministère des Mines et de la Géologie	171,25	145,43	7	84,92%
Ministère des Infrastructures et des Travaux Publics	2,02	0,77	5	37,99%
Ministère de l'Urbanisme, de l'Habitat et de l'Aménagement du Territoire chargé de la récupération des domaines spoliés de l'État	208,49	206,22	9	98,91%
Ministère du Commerce, de l'Industrie et des Petites et Moyennes Entreprises	15,93	10,78	11	67,65%
Ministère de la Sante et de l'Hygiène Publique	360,42	272,66	171	75,65%
Ministère de la Promotion Féminine, de l'Enfance et des Personnes Vulnérables	63,17	59,66	11	94,44%
Ministère de l'Enseignement Pré-Universitaire et de l'Alphabétisation	100,36	76,33	9	76,06%
Ministère de l'Enseignement Technique, de la Formation Professionnelle et de l'Emploi	106,34	97,68	17	91,86%
Ministère de l'Information et de la Communication	4,34	6,21	5	143,24%
Ministère de la Jeunesse et des Sports	10,92	17,17	13	157,21%
Conseil national de la transition	135,00	135,00	2	100,00%
Cour suprême	22,09	22,09	1	100,00%
Haute autorité de la communication	17,23	16,37	2	94,97%
Secrétariat Général du Gouvernement	1,69	1,69	2	100,01%
Secrétariat général aux affaires religieuses	90,81	90,70	10	99,88%
Ministère de l'Environnement et du Développement Durable	21,29	18,96	11	89,09%
Ministère des Transports	15,82	14,82	11	93,72%
Grande chancellerie des ordres nationaux Guinée	26,19	26,19	2	100,00%
Ministère de l'Enseignement Supérieur, de la Recherche Scientifique et de l'Innovation	607,36	658,10	183	108,35%
Administration et contrôle des grands projets	52,27	52,27	1	100,00%
Ministère de l'Énergie, de l'Hydraulique et des Hydrocarbures	2 850,37	2 502,69	8	87,80%
Ministère des Postes, des Télécommunications et de l'Économie Numérique	11,52	9,03	4	78,34%
Ministère de la Culture, du Tourisme et de l'Artisanat	13,91	11,39	14	81,89%
Ministère du Budget	1,90	4,12	5	217,23%
Cour des comptes	46,12	52,26	1	113,30%
Dépenses communes	2 867,76	2 566,32	7	89,49%
TOTAL	9 526,96	8 433,12	988	88,52%

Source : DGB, DNSI

Tableau 23 : Situation d'exécution des projets et programmes sur ressources propres

LIBELLE	CREDIT LFR	CREDITACTUEL	RESERVATION	ENGAGEMENT	LIQUIDATION
01 PRESIDENCE DE LA REPUBLIQUE	87,95	87,33	13,12	38,15	38,15
21001 Projet de Construction des Directions Régionales des Archives	8,02	8,02	0,00	0,77	0,77
21114 Programme/Développement / Zones Spéciales de Transformation Agro-Industrielle de Boké et Kankan (PDZSTA, BK)	3,00	2,37	0,00	1,37	1,37
26197 Rénov/Garage Gouvernement-Déconc-Conakry	2,06	2,06	0,00	0,00	0,00
26290 Programme de Construction et Equipement des Garages Régionaux	14,86	14,86	6,86	1,00	1,00
26296 Projet de Construction du siège de l'Agence Nationale de Lutte contre la corruption et de promotion de la bonne gouvernance	2,34	2,34	0,00	0,00	0,00
26338 Projet de construction du siège de l'Anies à Conakry	1,58	1,58	0,00	0,00	0,00
26340 Projet de construction/Rehabilitation des centres SCAD des regions de Faranah et de N'Zerekore.	5,08	5,08	5,08	0,00	0,00
26348 Rénovation et Extension des Garages Présidentiels	6,58	6,58	1,19	0,00	0,00
26453 Projet de Rénovation de Dix(10) villas à la cité des nations	11,44	11,44	0,00	2,01	2,01
26460 Projet de Projet de Construction de la Cité Administrative de Koloma	10,00	10,00	0,00	10,00	10,00
26525 Projet de Rénovation et Equipement des Bâtiments Espaces Extérieurs du Palais du Peuple	23,00	23,00	0,00	23,00	23,00
02 PRIMATURE	17,43	17,43	3,41	1,98	1,98
21115 Projet d'Identification Unique pour l'Intégration Régionale et l'Inclusion en Afrique de l'Ouest-Guinée (WURI-Guinée)	0,90	0,90	0,00	0,50	0,50
26060 Programme Multi- Sectoriel de Lutte contre IST/VIH-SIDA	6,70	6,70	1,53	0,00	0,00
26384 Projet d'Etudes de création d'une Banque d'Investissement pour L'Entrepreneuriat des Jeunes de Guinée (BIEJ GUINEE)	3,36	3,36	1,88	1,48	1,48
26433 Projet de rehabilitation et d'extension de la primature	6,47	6,47	0,00	0,00	0,00
03 MINISTÈRE DE LA DÉFENSE NATIONALE	340,00	359,33	0,00	359,33	359,33
21002 Programme de construction et equipement du Ministère de la Défense Nationale	315,50	334,83	0,00	334,83	334,83
26359 Projet de Projet de Construction de l'Hôpital Militaire à Dubréka	5,00	5,00	0,00	5,00	5,00
26611 Projet du Prytanée militaire	19,50	19,50	0,00	19,50	19,50
04 MINISTERE DE L'ADMINISTRATION DU TERRITOIRE ET DE LA DECENTRALISATION	918,04	918,04	12,06	553,01	506,88
21004 Equip. Coll. Minist. Résid.et Préfectures. -Tout Territ Guineen	36,89	36,89	0,00	35,00	0,00
21103 Fonds National de Développement Local (FNDL) / ANAFIC	490,37	490,37	0,00	291,28	291,28
21106 Fonds de Développement des Communes de Conakry (FODECCON)	341,60	341,60	0,00	201,59	201,59
26100 Hydraulique Villageoise N'Zérékoré-Lola-Yomou	22,58	22,58	0,80	12,15	12,15
26146 Assainissement Ville de Conakry	8,00	8,00	4,28	1,86	1,86

LIBELLE	CREDIT LFR	CREDITACTUEL	RESERVATION	ENGAGEMENT	LIQUIDATION
26171 Eau/Assainissement Boké -Téléélé	3,00	3,00	0,00	0,00	0,00
26261 Infrastructure/Célébration Fêtes Indépendances à Kindia	12,26	12,26	5,14	10,79	0,00
26339 Projet de Construction de Magasin de Stockage de Vivre Secours	3,33	3,33	1,85	0,33	0,00
05 MINISTERE DE LA SECURITE ET DE LA PROTECTION CIVILE	72,17	72,17	0,00	47,34	27,76
26009 Rénovation de Ecole Nationale de Kabilia	6,73	1,08	0,00	0,00	0,00
26196 Laboratoire Police Scientifique	6,30	6,30	0,00	0,00	0,00
26278 Projet de Construction de 5 Compagnies Mobiles d'Intervention et de Sécurité (CMIS)	8,42	8,42	0,00	7,74	7,74
26342 Projet de Construction du Centre de Perfectionnement de la Protection Civile (Matoto)	2,65	2,65	0,00	0,00	0,00
26391 Projet de Construction de 5 brigades anti-criminels	10,00	6,54	0,00	4,42	4,42
26471 Projet de Construction du siège du ministère de la Sécurité et de la Protection Civile	31,63	31,63	0,00	29,95	10,37
26477 Projet de Constructions de douze(12) commissariats centraux de police	6,45	6,45	0,00	5,22	5,22
26659 Constructions et Equipement des Directions Régionales de Police	0,00	5,23	0,00	0,00	0,00
26660 Projet de Rénovation d'un bâtiments R+2(Direction Centrale Police Routière)	0,00	3,88	0,00	0,00	0,00
06 GARDE DES SCEAUX, MINISTERE DE LA JUSTICE ET DES DROITS DE L'HOMME	112,51	112,51	5,40	106,65	79,46
21007 Projet de rénovation des Cours et Tribunaux	27,77	27,77	0,00	27,77	26,23
21104 Programme de Modernisation des Infrastructures Pénitentiaires	76,68	76,68	2,00	74,66	49,39
26279 Projet d'Addiction en eau potable de 25 Etablissements pénitentiaires	0,83	0,83	0,00	0,40	0,00
26529 Projet de construction et d'équipement d'une maison centrale à Yorokoguia	7,23	7,23	3,40	3,83	3,83
26603 Projet d'études de la Cartographie Judiciaire	0,00	0,00	0,00	0,00	0,00
07 MINISTERE DES AFFAIRES ETRANGERES, DE L'INTEGRATION AFRICAINE ET DES GUINEENS ETABLIS A L'ETRANGER	57,97	57,97	0,62	55,25	42,74
21008 Ambassades et Chancelleries de Guinée	30,35	30,35	0,00	28,25	15,74
21118 Acquisition de Chancelleries. Residences et Consuls	25,00	25,00	0,00	25,00	25,00
26343 Projet d'Extension du siège du Ministère sis à Koloma (R+8) et Projet de rénovation et d'Extension du siège du Ministère à Kaloum	2,62	2,62	0,62	2,00	2,00
08 MINISTÈRE DU PLAN ET DE LA COOPÉRATION INTERNATIONALE	100,11	100,11	0,50	93,47	49,24
21010 Rehab Services Déconcentre du Min.Plan-Tout Territ Guinéen	27,43	27,38	0,00	24,38	24,38
26014 Projet d'Appui aux FDES-Tout Territ Guinéen	35,03	47,18	0,00	45,58	19,15
26015 Projet Appui BTAP	0,65	0,65	0,00	0,65	0,65
26160 Projet de Rénovation et d'Extension du Bâtiment de l'ex Ministère de la Coopération	12,00	0,50	0,50	0,00	0,00
26208 Schémas Régionaux d'Aménagement	3,00	3,00	0,00	3,00	3,00
26210 Appui au Dividende Démographique	0,59	0,59	0,00	0,56	0,56
26273 Projet d'assistance technique à l'emploi des jeunes (PATEJ)	0,50	0,50	0,00	0,25	0,25

LIBELLE	CREDIT LFR	CREDITACTUEL	RESERVATION	ENGAGEMENT	LIQUIDATION
26274 Projet de Mobilisation des Ressources Internes et à la Formalisation des Entreprises (PAMORIFE)	0,50	0,50	0,00	0,35	0,35
26435 Projet de construction du siège et de l'entrepôt de la Direction Générale de la Coordination et du Suivi des Aides	18,40	17,80	0,00	17,80	0,00
26449 Projet Harmonisation et Amélioration des Statistiques en Afrique de l'Ouest (PHASAOOC)	2,00	2,00	0,00	0,90	0,90
26482 Etude et de Projet de Construction du Centre de Formation et des Recherches Statistiques en r+10 a koloma	0,00	0,00	0,00	0,00	0,00
09 MINISTERE DE L'ECONOMIE ET DES FINANCES	158,36	158,36	8,05	127,89	102,20
21009 Assistance Technique Suivi Projet	15,35	15,35	0,00	13,30	11,52
21011 MEF(Ren./Cons DNT-DNMP-DND)	40,90	40,90	4,26	36,52	36,52
26018 C/Complexe CR-VA (WAGF 2)	30,00	30,00	0,00	25,00	25,00
26297 Projet d'appui à la Direction Nationale du Contrôle Financier	0,00	3,40	0,00	3,40	3,40
26344 Appui au SIGPIP	8,40	8,25	0,00	5,82	5,82
26346 Projet d'Appui à l'Evaluation des Politiques et Institutions Nationales (EPIA)	1,90	1,90	0,00	1,90	1,90
26450 Projet d'accompagnement à la Prise en Main du SCIE "Système Comptable Intégré de L'Etat de Guinée	9,00	9,00	1,50	7,00	7,00
26451 Projet de construction du siège de l'inspection générale du MEF en R+ 10	1,50	1,50	0,00	0,00	0,00
26452 Projet de construction et d'équipement du logement des cadres des services centraux de la DGTCP	7,52	5,79	0,00	5,19	0,00
26492 Projet d'Appui à la Direction Nationale des Prévisions Economiques et de la Conjoncture	5,00	5,00	0,00	5,00	3,80
26546 Projet de construction, réhabilitation et équipement des logements et blocs administratifs de 3 trésoreries régionales et de 26 trésoreries préfectorales de la DGTCP	26,63	25,12	0,00	17,51	0,00
26547 Projet de Digitalisation des processus de passation et contrôle des marchés publics et gestion électronique des données de la passation	12,15	12,15	2,28	7,24	7,24
10 MINISTERE DU TRAVAIL ET DE LA FONCTION PUBLIQUE	113,36	95,52	15,92	76,46	20,61
26153 Projet de Construction E.N.A (Phase 2)	41,85	41,85	0,00	41,85	0,00
26213 Projet de Construction du Siège de la Caisse Nationale Prevoyance Sociale	16,86	14,00	0,00	14,00	0,00
26287 Projet d'Appui à la Réforme de l'Administration Publique	5,00	6,16	1,16	5,00	5,00
26392 Projet de Projet de Construction des huit (8) agences Régionales de la Caisse Nationale de Prevoyance Sociale	8,00	0,86	0,00	0,86	0,86
26398 Fichier Unique de Gestion Administrative et de Solde (FUGAS)	19,56	14,75	0,00	14,75	14,75
26470 Projet de Construction du Siège des Directions et Services chargés du travail	3,82	0,00	0,00	0,00	0,00
26527 Projet de Construction du Siège de l'IGAP	10,13	9,77	9,77	0,00	0,00
26548 Construction du Centre diagnostic	1,50	1,50	0,00	0,00	0,00
26604 Projet de rénovation d'un bâtiment devant abriter le centre d'imagerie médicale, de diagnostic au compte de la CNPS	6,64	6,64	5,00	0,00	0,00

LIBELLE	CREDIT LFR	CREDITACTUEL	RESERVATION	ENGAGEMENT	LIQUIDATION
11 MINISTERE DE L'AGRICULTURE ET DE L'ELEVAGE	156,32	156,32	1,01	99,29	94,97
21012 Réhabilitation des Pistes Rurales	9,50	8,50	0,00	4,00	2,50
21013 Campagne Agricole	60,65	60,65	0,00	51,11	50,10
21086 Aménagement de Bas-fonds	8,50	8,50	0,00	3,31	1,50
21107 Programme de Développement Chaines de Valeurs du riz Boffa, Boké, Coyah, Dinguiraye, Kouroussa, Siguiiri	4,33	9,33	0,00	5,50	5,50
26021 PDRI/Développement Horticulture et Forages	0,60	0,60	0,00	0,60	0,60
26025 P/dev. Integre Gaoual -Koundara	2,27	2,27	0,00	0,25	0,25
26128 Appui Transformation Agricole/Guinée	4,93	4,93	0,00	0,60	0,60
26192 Const/Abattoirs et Boucheries Kagbelen	27,50	27,50	0,83	24,52	24,52
26201 Projet AGRIFARM	2,55	2,55	0,00	0,00	0,00
26264 Construction Siège Agence Natl ANASA	7,45	7,45	0,00	0,00	0,00
26281 Projet de Cartographie Régionale de la Fertilité des Sols en Afrique de l'Ouest-Guinée (gin 1034)	1,68	1,68	0,00	0,50	0,50
26350 Projet de Construction et Equipement du Siège de la Direction National de l'Agriculture	9,28	9,28	0,18	8,05	8,05
26354 Projet de Mobilité et de Connectivité Rurales (PMCR)	4,00	0,00	0,00	0,00	0,00
26394 Projet de Développement Agriculture Commerciale	0,00	0,00	0,00	0,00	0,00
26455 Projet de Rénovation du Ministère de l'Agriculture et de l'Elevage	0,70	0,70	0,00	0,00	0,00
26543 Projet de Confortement des 1000 hectares de la Plainè de koundian	7,00	7,00	0,00	0,00	0,00
26549 Projet Agricole Guinée Italie PAGUITA	0,50	0,50	0,00	0,20	0,20
26550 Projet d'Appui au Développement agropastoral, à la Digitalisation et à l'Accès aux Marches en Guinée (PADDAMAG)	0,30	0,30	0,00	0,30	0,30
26551 Projet de production Alimentaire d'Urgence (PPAU)	4,59	4,59	0,00	0,35	0,35
12 MINISTERE DE LA PECHE ET DE L'ECONOMIE MARITIME	119,04	119,04	2,50	43,04	43,04
21065 Programme d'Appui au Développement de la Pêche Continentale en Guinée	2,00	2,00	2,00	0,00	0,00
26131 Projet de Construction Siège ONSPA	6,68	6,68	0,00	0,00	0,00
26216 Projet Développement de la Pisciculture Commerciale Familiale (PISSOFAM)	0,60	0,60	0,00	0,60	0,60
26396 Programme d'Appui à la Pêche Artisanale en Guinée	85,18	85,18	0,00	41,05	41,05
26552 Adaptation des Populations Côtières et Economie Bleue (APOCEB)	1,75	1,75	0,50	0,90	0,90
26553 Projet d'Aménagement du Port de Pêche artisanale de Gbessia dans la commune de Matoto	2,50	2,50	0,00	0,00	0,00
26554 Projet d'extension du port de pêche artisanale de Boulbinet	2,83	2,83	0,00	0,00	0,00
26555 Projet de Construction du siège du Ministère de la Pêche et de l'Economie maritime	2,50	2,50	0,00	0,00	0,00
26556 Projet de renforcement des capacités opérationnelles du Centre National de Surveillance et de Police des Pêches (CNSP)	15,00	15,00	0,00	0,50	0,50
13 MINISTERE DES MINES ET DE LA GEOLOGIE	203,34	203,34	15,06	161,24	152,75

LIBELLE	CREDIT LFR	CREDITACTUEL	RESERVATION	ENGAGEMENT	LIQUIDATION
21087 Prog Cartogr Hydro-Geo(Gaoual -Telemele)	4,92	4,92	4,92	0,00	0,00
21088 Etudes/Projet de Construction D R Mines-Tout Territ Guinéen	6,20	0,00	0,00	0,00	0,00
21121 Fonds d'Investissement Minier (FIM)	163,46	163,46	0,00	139,35	139,35
26219 Etude de faisabilité port en eau profonde en nord-ouest	1,81	1,81	0,00	1,81	1,81
26321 Projet de Prospection des Métaux de Base et les poly métaux dans la Région de Kissidougou par la méthode géophysique	1,50	3,80	3,30	0,50	0,50
26456 Projet de Gestion des Ressources Naturelles, Minières et de l'Environnement	0,95	0,95	0,45	0,28	0,28
26485 Etudes et Projet de Construction d'un Bâtiment r+7 des Directions du Centre de Géophysique et de Sismologie, les Geo Services et le Musée Géologique	10,72	17,12	0,00	15,49	7,00
26534 Projet d'Installation d'un Réseau de Surveillance Sismique en Guinée	2,82	0,42	0,00	0,09	0,09
26535 Projet de Rénovation d'Extension et d'Equipements du Laboratoire de Kankan pour l'Analyse de l'Or et les Métaux de Bases	6,80	4,47	0,00	3,73	3,73
26536 Rénovation et Equipements pour l'Opérationnalisation du Laboratoire national de la Géologie	4,15	6,39	6,39	0,00	0,00
14 MINISTERE DES INFRASTRUCTURES ET DES TRAVAUX PUBLICS	1 761,33	1 761,33	68,77	1 307,28	1 142,99
21021 Projet de Construction/Réhabilitation Route Préfectorale Communautaire	71,28	52,34	0,00	51,11	32,35
21090 Voiries Primaires de Conakry	88,38	241,31	0,00	240,13	240,13
21102 Programme d'Urgence d'Entretien Routier	70,00	70,00	0,00	0,00	0,00
26035 Route Labé-Madina-Gounasse	33,50	81,28	0,00	79,78	79,78
26039 Construction T8 T9 T10 (N-5)	16,44	16,44	0,00	13,89	13,89
26044 Route Mamou-Faranah	0,00	46,16	0,00	0,00	0,00
26046 Bitumage Voiries de Kindia(Samoria)	16,38	16,38	0,00	15,06	15,06
26049 Construction/Rehabilitation Route Coyah-Mamou-Dabola -Déconc-Intérieur	1,80	1,80	0,00	1,22	1,22
26116 Route Kankan Madiana	23,71	0,00	0,00	0,00	0,00
26133 Construction Route Boké-Kébo-Déconc-Intérieur	15,00	7,50	0,00	7,50	7,50
26134 PK53 Guéckedou- Kondebadou	4,73	4,73	0,00	4,70	4,70
26141 Projet de Construction Voiries Kouroussa	24,67	21,19	0,00	21,19	21,19
26150 Travaux Bitumage Kankan-Tintioulen-Baranama	7,00	2,00	0,00	0,00	0,00
26166 Travaux Bitumage Route Mamou-Dalaba-Pita	0,00	0,00	0,00	0,00	0,00
26172 Travaux Bitumage Route Labé-Mali	33,00	33,00	0,00	33,00	33,00
26221 Travaux de pavages de la voirie de Siguiri	16,40	0,00	0,00	0,00	0,00
26222 Rénovation bâtiment principal du Ministère des travaux publics-Service Centraux	1,00	1,00	0,00	0,88	0,88
26247 Projet de Construction de la Route Boké-Gaoul	10,00	0,00	0,00	0,00	0,00
26275 Travaux de construction et de bitumage de la voirie urbaine de siguiri	45,87	26,33	0,00	14,52	14,52
26283 Entretien Télémélé-Kindia	0,00	12,57	0,00	12,57	12,57
26288 Rehabilitation Tolo-Poredaka-Kourou-Ketiguin-Bodie	0,00	0,00	0,00	0,00	0,00

LIBELLE	CREDIT LFR	CREDITACTUEL	RESERVATION	ENGAGEMENT	LIQUIDATION
26305 Projet de Construction Echangeur de Bambeto	8,00	7,68	0,00	4,00	4,00
26329 Projet de construction de sept (7) ponts aux pk16+337 ; 23+110 ; 60+207 ; 64+810 ; 78+570 ; 88+516 ; 96+330 sur la rn1 Beyla-N'Zérékoré	20,46	7,95	0,00	2,77	0,00
26335 Cinq 5 (5) ponts de désenclavement à Conakry	6,80	6,80	0,00	6,33	6,33
26336 Projet de Construction et Bitumage de la Route N'Zérékoré Yomou	0,00	0,00	0,00	0,00	0,00
26355 Projet de construction du pont de Mandiana sur le fleuve de Sankarani	3,91	3,91	0,00	0,00	0,00
26357 Projet de Construction et Bitumage de la Route de Kankan-Kissidougou	0,00	0,00	0,00	0,00	0,00
26360 Travaux de Projet de Construction et de bitumage de 12.6 km de voiries Urbaines dans la ville de Beyla	19,00	2,00	0,00	2,00	2,00
26361 Travaux de Projet de Construction et de Réhabilitation de 13 km de Voiries dans la Ville de Pita.	23,93	9,00	0,00	5,26	5,26
26362 Travaux de Projet de Construction et de Réhabilitation de la Voiries Urbaine de la Ville de Lola (12.5 km) Lot2	22,30	2,30	0,00	0,00	0,00
26385 Travaux de Projet de Construction en Beton armes de Balaki	9,58	1,14	0,00	0,00	0,00
26402 Projet de Construction Route Kagbelen-Khorira	1,10	1,10	0,00	0,00	0,00
26438 Projet de Construction Route Guéckédou-Nongowah	1,59	1,59	0,00	0,00	0,00
26439 Projet de Construction 3 Ponts sur l'Axe routier Senko-Sokourala-Frontiere Côte D'Ivoire	1,78	1,78	0,00	0,00	0,00
26458 Travaux Projet de Construction et bitumage de 224.8 km des voiries de conakry (kaloum, dixinn, matam, matoto et ratoma)	246,00	419,67	3,45	416,22	370,80
26465 Aménagement en 2x2 voies de la corniche nord hamdanllaye-sonfonia et l'échangeur de Hamdallaye	5,00	0,00	0,00	0,00	0,00
26495 Travaux de Projet de Construction de la Route le Prince kagbelin-kouriah	20,00	20,00	0,00	19,52	19,52
26496 Travaux de Projet de Construction et Bitumage de 11 km de Voiries Urbaines dans la Ville de Yomou	17,79	15,79	0,00	15,79	15,79
26497 Travaux de Projet de Construction et Bitumage de 12,33 km de Voiries Urbaines dans la Ville de Kérouané	85,54	40,08	1,54	38,54	38,54
26498 Travaux de Projet de Construction et Bitumage de 8,10 km de Voies Urbaines dans la Ville de Dabola	27,00	27,00	2,00	25,00	25,00
26499 Travaux de Projet de Construction et Bitumage de 8,30 km de Voiries Urbaines dans la Ville de Macenta	20,00	3,75	0,00	3,75	3,75
26500 Travaux de Projet de Construction et Bitumage de Voies Urbaines dans les 3 Villes : Kindia (8,5 km), Gaoual (10 km) et Koundara (8,30 km)	65,00	50,13	0,00	48,77	48,77
26511 Projet de Réhabilitation et Bitumage des Voiries de Dubréka (15km)	28,26	28,26	0,00	27,26	27,26
26512 Travaux de Projet de Construction et de Bitumage de la Route Baranama-pk13-Mandiana en deux (2) phase (koma)	4,01	4,01	0,00	0,00	0,00
26513 Projet de Réhabilitation et Bitumage des Voiries de la Ville de Boké (20 km)	0,00	0,00	0,00	0,00	0,00
26515 Travaux de Projet de Construction et de Réhabilitation des Voiries de la Ville de Labé (15,00 km) et Dalaba (12,60 km)	24,32	17,93	0,00	14,93	14,93

LIBELLE	CREDIT LFR	CREDITACTUEL	RESERVATION	ENGAGEMENT	LIQUIDATION
26516 Travaux de traitement des Dégradations Grande Echelle de la Route Kissidougou- Guéckédou (pk63+00), rn2	4,40	0,08	0,00	0,00	0,00
26539 Projet de Construction et bitumage de voies urbaines dans les 4 villes : Tougué (15,77 km), Léloumal (9,50 km) et Koubia (9,30 km) et Mali (17,10 km)	70,00	60,58	0,00	60,58	60,58
26540 Travaux semi réhabilitation de la route Sonfonia-Kagbelen	0,00	0,00	0,00	0,00	0,00
26544 Travaux de construction et de bitumage route boke-quebo phase1/lot2	15,00	15,00	0,00	11,85	11,85
26557 Travaux d'aménagement en béton armé d'une route de 12Km d'une largeur de 6 m à Wonkifong, Commune de Coyah	22,13	1,50	0,00	0,00	0,00
26558 Construction de Deux (2) Tronçons de Route Mamah-Salambandé (65 km) et Salambandé-Gnamoroya (70 km)	16,50	0,00	0,00	0,00	0,00
26559 Route kissidougou PK63-Gueguedou 18.5km	27,77	2,50	2,50	0,00	0,00
26560 Pont de Bagbè en remplacement du bac de Bagbè sur le fleuve Niandan , longueur 242 ml et ses voies d'accès de 50km	4,79	4,79	4,79	0,00	0,00
26561 Projet d'aménagement des axes routiers de 5 KM dans les communes urbaines de Tounifily et Makounta	9,91	9,91	9,41	0,00	0,00
26562 Projet d'aménagement en Béton armée de 12 km de Voiries dans la Ville de Conakry (Camp Alpha Yaya, Fossidet, et Lambagni-kinifi, matoto, sangoyah, ratoma).	29,00	1,50	0,00	0,00	0,00
26563 Projet de construction de deux (2) Ponts Métalliques Uni bridges et 60km des Voies d'Accès à BOFFA	22,34	22,34	20,09	0,00	0,00
26564 Travaux d'entretien en béton arme de 5 km à dofily dans la commune urbaine de Dubreka.	12,12	0,30	0,00	0,00	0,00
26565 Travaux d'aménagement et de construction de l'Auto pont au carrefour cimenterie y compris la mise à 2X2 voies de la route T9	0,00	0,00	0,00	0,00	0,00
26567 Travaux d'entretien mécanisé de la route en terre de 37.5 KM, de construction d'un pont de 20 ml et de 15 Dalots dans les préfectures de Mamou , Dalaba et kissidougou	13,50	0,28	0,00	0,00	0,00
26568 Travaux de bitumage de 20 km de voirie de Faranah	27,82	2,82	0,00	0,00	0,00
26569 Travaux de construction d'un Pont de 12 mlx3x8 au PK63+450 dans la Préfecture de Yomou	0,00	0,00	0,00	0,00	0,00
26570 Travaux de construction d'un Pont de 20 ml et un Pont de 10 ml sur 7 m de largeur dans la voirie de Siguiri précisément dans le quartier Sousou Kourou II, Préfecture de Sirigui.	4,27	4,27	0,00	0,00	0,00
26571 Travaux de construction de la Route Corniche Nord de Fatoya en Béton Bitumineux de 9,28 km de long dans le CR de Kintinian district de Fatoya	30,40	30,40	25,00	0,00	0,00
26572 Travaux de construction de la route en terre RN18 Beyla-Sinko-frontière Côte d'ivoire , longueur 146 km.	15,50	15,50	0,00	10,00	0,00
26573 Travaux de construction et de Bitumage de la Route Nationale RN25 Labé-Lélouma- Telimélé-Kaléta, longueur 279 Km	0,00	0,00	0,00	0,00	0,00

LIBELLE	CREDIT LFR	CREDITACTUEL	RESERVATION	ENGAGEMENT	LIQUIDATION
26574 Travaux de reconstruction de la route communautaire du carrefour Bomboli-Botobofole à Dalaba	21,44	4,44	0,00	0,00	0,00
26575 Travaux de Réhabilitation de la Route Nationale RN3 Boffa-Kolabonyi, longue de 102,5 km	3,00	3,00	0,00	0,00	0,00
26605 Travaux de construction du pont de Diaragbèla en remplacement du Bac n°23	24,46	24,46	0,00	19,46	0,00
26613 Projet de Constrction de l'Autoroute en 2X2 Voies Kankan (12 Km)	67,29	67,29	0,00	0,00	0,00
26614 Construction et aménagement du pont de Faranah	20,00	11,82	0,00	11,82	11,82
26615 Travaux d'Aménagement et de mise à niveau des Boulevards et Avenues de la Commune de Kaloum à Conakry	100,00	100,00	0,00	0,00	0,00
26617 Travaux de construction et de Bitumage des Routes Mamou-Faranah et Mamou-Dalaba-Pita	34,16	72,18	0,00	67,89	0,00
26618 Travaux de Construction des Routes d'accès en Béton armé de (2 500 ML) et des Ouvrages d'Assainissement a MISSIRA dans la commune Urbaine de KANKAN	25,00	0,50	0,00	0,00	0,00
15 MINISTÈRE DE L'URBANISME, DE L'HABITAT ET DE L'AMÉNAGEMENT DU TERRITOIRE CHARGÉ DE LA RÉCUPÉRATION DES DOMAINES SPOLIÉS DE L'ETAT	123,33	123,33	3,00	56,69	56,69
21025 Desenclavement/Assainissement des Quartiers	11,50	10,00	0,00	0,00	0,00
21091 Assmt 4 Capitales/Région et Conakry-Tout Territ Guinéen	5,00	0,00	0,00	0,00	0,00
21092 Etd Viabilisation Itin. Inter Quart	5,00	2,66	0,00	2,66	2,66
21109 Desenclavement quartiers ckry	31,50	64,34	0,00	39,27	39,27
21124 Programme de rénovation et / ou reconstruction des cités administratives dans les 33 préfectures du pays	33,50	3,00	3,00	0,00	0,00
26051 Elaboration Schéma Directeur des Villes Intérieur	6,33	0,00	0,00	0,00	0,00
26055 Etd/Construction Siège MVUH	1,50	7,83	0,00	0,00	0,00
26289 Projet de Construction de la Cite Ministerielle	1,50	1,50	0,00	1,50	1,50
26330 Viabilisation et aménagement des sites des logements sociaux	2,50	2,50	0,00	0,00	0,00
26414 Projet de Digitalisation et de Sécurisation du Cadastre Foncier	9,00	9,00	0,00	6,06	6,06
26473 Projet de Viabilisation des Voies de Dessertes et de Liaison Inter-Quartiers t7-t8 (sonfonia-grand moulin)	3,00	9,50	0,00	0,00	0,00
26488 CAN 2025 : Projet de Construction des logements sociaux a keitayah	0,00	0,00	0,00	0,00	0,00
26528 Programme de Projet de Construction d'un (1) million de Logements Sociaux (PPCLS)	13,00	13,00	0,00	7,20	7,20
16 MINISTERE DU COMMERCE, DE L'INDUSTRIE ET DES PETITES ET MOYENNES ENTREPRISES	60,63	60,63	12,17	29,61	29,09
21101 Pg/Reh. Centr. Pilote Techgie Indust.	20,21	20,21	1,33	12,89	12,89
26057 Prj/ Chaéne des valeurs de F. Agricole	1,75	1,75	0,00	1,54	1,54
26057 Prj/ Chaéne des valeurs de F. Agricole-Tout Territ Guineen	0,00	0,00	0,00	0,00	0,00
26263 Projet de Construction Siège Ministère de l'industrie	7,00	7,00	0,00	6,50	6,50
26322 Projet d'appui é la compétitivité de la chaîne de valeur miel en Guinée	3,98	3,98	0,00	1,57	1,42

LIBELLE	CREDIT LFR	CREDITACTUEL	RESERVATION	ENGAGEMENT	LIQUIDATION
26399 Projet de Construction des Centres d'Appui aux PME	9,49	9,49	6,50	0,00	0,00
26437 Zones Industrielles de Guinée (Securisation physique et juridique FANYE)	5,00	5,00	1,63	2,58	2,21
26463 Projet de Construction de la voie d'accès du site de petit simbaya	1,00	1,00	0,00	0,00	0,00
26502 Projet de Construction et équipement des laboratoires de metrologie	4,54	4,54	0,00	4,53	4,53
26503 Rénovation- extension et équipement du Bâtiment administratif de l'institut Guinéen de normalisation et de metrologie (ignm)	3,00	3,00	2,70	0,00	0,00
26576 Projet d'Implantations de plateformes de baremage	2,15	2,15	0,00	0,00	0,00
26606 Projet d'Etudes pour la Relance des Unités Industrielles	2,50	2,50	0,00	0,00	0,00
18 MINISTERE DE LA SANTE ET DE L'HYGIENE PUBLIQUE	250,03	250,03	2,30	214,23	209,39
21030 Programme Réconstruction Système de Santé-Tout Territ Guinéen	193,31	220,91	2,30	214,09	209,25
26061 Construction Siège Médecine de Travail	2,46	2,46	0,00	0,00	0,00
26148 Projet de Rehabilitation/Extension Hopital de Kouroussa	4,87	0,86	0,00	0,14	0,14
26291 Projet de construction de 08 Unités Régionales d'Hémodialyse en Guinée	0,00	0,00	0,00	0,00	0,00
26364 Projet de Construction du Centre d'Opération d'Urgence de l'Agence Nationale de Sécurité Sanitaire de la République de Guinée à Conakry	6,27	0,50	0,00	0,00	0,00
26365 Projet de reconstruction des magasins au siège de la Pharmacie Centrale de Guinée (PCG)	6,70	1,70	0,00	0,00	0,00
26445 Projet de Construction et d'Equipement des Hoiptaux Régionaux de Kankan et de N'Zérékoré	14,20	10,80	0,00	0,00	0,00
26486 Phase 2 du Projet de Construction du Siège de l'insp à kakoulimah-Coyah (Projet de Construction d'une Bio-banque Nationale avec Bloc documentation/logistique, Informatique et Centre d'heberg	5,12	2,99	0,00	0,00	0,00
26504 Travaux de Projet de Construction et Equipement des Logements du Personnel Spécialisé de CHU de donka en deux(02) immeubles de huit (08) appartements	5,99	5,99	0,00	0,00	0,00
26519 Promotion de la Santé Reproductive et Familiale - PSR Guinée	2,13	2,13	0,00	0,00	0,00
26577 Projet de construction de l'hôpital régional Enta nord de 80 lits /commune de MATOTO	0,00	0,00	0,00	0,00	0,00
26578 Travaux de Construction, Rénovation/Extension des Infrastructures Sanitaires d'Urgence des îles de Loos (CSA de Kassa, Postes (Robanet, Tamara et Room).	8,97	1,70	0,00	0,00	0,00
19 MINISTERE DE LA PROMOTION FEMININE, DE L'ENFANCE ET DES PERSONNES VULNERABLES	80,80	80,80	18,91	32,17	25,32
21031 Progr. reh. Projet de Construction des CAAF-Tout Territ Guinéen	12,20	12,20	0,65	4,27	4,27
21093 Prog/Const. Antennes FDSS-Tout Territ Guinéen	6,38	6,38	0,00	3,71	1,72
21125 Programme d'appui des activités économiques des femmes et filles de Guinée	2,80	2,80	0,00	0,00	0,00
21126 Programme National d'Appareillage Orthopédique (PNAO)	4,70	4,70	3,70	0,15	0,15
26066 Système de Protection des Enfants-Tout Territ Guinéen	2,00	2,00	0,00	0,00	0,00
26152 App. renf. Capacités Inst. Femines-Tout Territ Guinéen	1,00	1,00	0,00	0,00	0,00
26157 Viol. /Genre/Mtul. GF Exis.-Tout Territ Guinéen	1,48	1,48	0,00	0,16	0,16

LIBELLE	CREDIT LFR	CREDITACTUEL	RESERVATION	ENGAGEMENT	LIQUIDATION
26159 Centre Apprentissage P/Handicapés	18,14	18,14	0,00	17,82	17,82
26200 Autono/femme/Entreprenariat Feminin-Tout Territ Guinéen	2,05	2,05	0,00	0,45	0,45
26223 Construction centre orthopedique donka	6,30	6,30	2,63	3,37	0,00
26226 Projet equipement medical cnfsa jeu paul ii	2,00	2,00	2,00	0,00	0,00
26366 Rénovation et Extension de la Direction Nationale du Genre et de l'Equité	1,50	1,50	1,50	0,00	0,00
26367 Aménagement et Equipement du Jardin d'enfants de Kaporo	6,00	6,00	6,00	0,00	0,00
26368 Programme d'Appui au Renforcement de capacités institutionnelles. techniques et humaines des structures du Ministère de l'Action Sociale et de l'Enfan	2,22	2,22	0,00	0,50	0,50
26369 Projet d'Appui à l'Insertion des Personnes vulnérables de la Cité de Solidarité	4,48	4,48	2,43	0,25	0,25
26520 Rénovation et Extension de la Direction Nationale de l'Enfance	1,50	1,50	0,00	0,00	0,00
26579 Construction et Equipement d'un Bâtiment R+3 du Siège du Registre Social Unifié (RSU)	1,04	1,04	0,00	0,00	0,00
26580 Projet de construction de 2 espaces de foires internationales à conakry	2,00	2,00	0,00	0,00	0,00
26610 Compendium des Compétences Féminines de Guinée(COCOFGUI)	3,00	3,00	0,00	1,50	0,00
20 MINISTERE DE L'ENSEIGNEMENT PRE-UNIVERSITAIRE ET DE L'ALPHABETISATION	138,18	138,18	14,76	104,47	59,71
21033 Réhabilitation & Equip. salles classe Elémentaires/IRE -Tout Territ Guineen	7,00	7,00	0,00	7,00	4,73
21034 Rénovation/Extension IRE-DPE-Services Déconcentrés Conakry	10,50	10,50	0,00	9,24	4,86
21036 Réhabilitation Salles de Classes du Secondaire-Tout Territ Guinéen	64,80	84,15	14,76	75,00	48,27
26228 Projet Résultat Prescolaire et à l'Enseignement Fondamental	0,00	0,00	0,00	0,00	0,00
26370 Etudes/Projet de Construction du Siège du Ministère de l'Education Nationale et de l'Alphabétisation à Koloma	0,00	0,00	0,00	0,00	0,00
26371 Travaux de Projet de Construction/Réhabilitation des Centres d'Alphabétisation	3,34	3,34	0,00	3,00	1,85
26505 Travaux de Projet de Construction, rehabilitation et equipement aux prescolaires	6,45	0,00	0,00	0,00	0,00
26581 Projet de Construction de 100 Ecoles	17,80	17,80	0,00	0,00	0,00
26582 Projet de Revalorisation d'un site scolaire à Kawass	6,90	0,00	0,00	0,00	0,00
26607 Projet de construction et de rénovation du collège kouramodou Doumbouya	6,00	0,00	0,00	0,00	0,00
26608 Projet de construction du lycée et collège de Kourémalé (Siguiri)	9,00	9,00	0,00	3,83	0,00
26619 Renovation/Extension/Equipement du siège MEPUA	6,40	6,40	0,00	6,40	0,00
21 MINISTERE DE L'ENSEIGNEMENT TECHNIQUE, DE LA FORMATION PROFESSIONNELLE ET DE L'EMPLOI	77,37	77,37	0,42	27,64	27,64
21038 Programme de Réhabilitation des CFP - Donka	13,25	5,40	0,42	3,73	3,73
21039 Projet de Projet de Construction des Ecole Régionale des Arts et Métiers (ERAM) de -Tout Territ Guinéen	20,00	26,76	0,00	13,00	13,00
21127 Programme de Construction des Centres d'Applications et Formation Professionnelles Post-Primaire et Secondaire (CAFPP-S)	7,00	2,00	0,00	0,00	0,00

LIBELLE	CREDIT LFR	CREDITACTUEL	RESERVATION	ENGAGEMENT	LIQUIDATION
26229 Extension/Rénovation Centre Education env. dev de de Pita	3,86	2,56	0,00	2,56	2,56
26292 Projet de Construction et Equipement de l'Ecole Nationale de l'Education physique et Sport (ENEPS)	10,09	18,70	0,00	8,34	8,34
26403 Projet de Projet de Construction des Inspections Régionales	9,03	0,68	0,00	0,00	0,00
26461 Projet d'etudes-supervision-construction-equipement et réhabilitation des centres de formations professionnelles (cfp)	0,00	13,03	0,00	0,00	0,00
26508 Projet de Projet de Construction des lycées techniques	5,96	0,06	0,00	0,00	0,00
26583 Projet de construction d'un village numérique	8,17	8,17	0,00	0,00	0,00
22 MINISTERE DE L'INFORMATION ET DE LA COMMUNICATION	82,51	82,51	0,26	26,54	4,40
26076 Renforcement sites Diffusion RTG-Tout Territ Guinéen	11,60	11,60	0,00	2,36	1,67
26230 Achevement Extension Siège Ministère communication koloma	6,71	6,71	0,00	4,28	1,00
26231 Rénovation et extension de quatre (4) station radio rurale	8,90	8,90	0,00	0,00	0,00
26372 Projet de réhabilitation et équipement de la RTG (RTG1 et RTG2)	16,47	16,47	0,00	0,00	0,00
26373 Renforcement de capacité du journal HOROYA	7,24	7,24	0,00	1,86	0,52
26427 Projet de Rénovation et d'équipement des stations de la radio rurale guinée	5,53	5,53	0,00	4,30	1,22
26475 Projet de Projet de Construction et d'équipement du Siège combine de la radio rurale, du fadem et de l'agp	2,70	2,70	0,00	0,00	0,00
26478 Création de la chaîne de télévision thématique	16,93	16,93	0,26	13,74	0,00
26522 Transition de l'analogique vers le numérique de la radio et télévision nationale	6,43	6,43	0,00	0,00	0,00
23 MINISTERE DE LA JEUNESSE ET DES SPORTS	288,69	288,69	6,63	232,23	85,74
21040 Projet de Construction Maison des Jeunes-Tout Territ Guinéen	10,32	10,32	3,60	3,21	3,21
21059 Aménagement Espace Multisports et Multidisciplinaires	23,50	23,50	0,00	19,76	19,76
21122 Programme d'Appui à la Promotion de l'Emploi des Jeunes	16,00	10,52	0,66	8,99	8,67
21123 Programme de pavage des rues	27,50	35,48	0,00	34,91	0,92
21128 Programme de Construction des Centres Sportifs et d'Insertion Juvénile Socio Professionnelle à l'intérieur du pays(Kindia, Labé, Kankan et N'zerekoré)	5,00	5,00	0,00	0,00	0,00
21129 Programme Nationale de Développement des Incubateurs d'Entreprises Agro-sylvo-pastorales et Halieutiques (pisculture) en Guinée	7,50	5,00	1,46	1,77	0,00
26232 Rénovation Siège Ministère jeunesse et emploi jeunes	10,77	10,77	0,00	10,77	10,77
26272 Projet COCAN 2025	155,00	155,00	0,00	150,79	40,37
26293 Projet de Construction des centres sportifs et d'insertion socio professionnel pour les jeunes	14,45	14,45	0,00	1,41	1,41
26374 Rénovation et Extension du Bâtiment de la Direction Nationale Emploi des Jeunes	0,62	0,62	0,00	0,61	0,61
26447 Construction du Siège du Ministère des sports, de la culture et du patrimoine historique	8,50	8,50	0,00	0,00	0,00
26584 Projet de construction du siège de la fédération guinéenne de taekwondo a nongo (FGTKD)	4,43	4,43	0,00	0,00	0,00

LIBELLE	CREDIT LFR	CREDITACTUEL	RESERVATION	ENGAGEMENT	LIQUIDATION
26585 Projet de Rénovation et Equipement de l'institut National de la Jeunesse, de l'Education Physique et des Sports(INJEPS)	5,11	5,11	0,91	0,00	0,00
24 CONSEIL NATIONAL DE LA TRANSITION	15,00	15,00	0,00	0,00	0,00
26267 Projet de Construction et d'équipement du Siège de l'Assemblée Nationale	15,00	15,00	0,00	0,00	0,00
25 COUR SUPREME	10,97	10,97	0,00	10,26	10,26
26080 rénovation Extention Cour Supéme	10,97	10,97	0,00	10,26	10,26
26 HAUTE AUTORITE DE LA COMMUNICATION	12,11	12,11	0,73	11,28	5,70
26429 Projet d'Etude et de Construction des Infrastructures du Siège de la Haute Autorité de la Communication dans les Sept Régions Administratives	6,14	6,14	0,47	5,59	0,00
26483 Extension du Siège de la Haute Autorité de la Communication (HAC)	5,96	5,96	0,27	5,70	5,70
28 SECRÉTARIAT GÉNÉRAL DU GOUVERNEMENT	7,00	7,00	2,33	4,67	4,67
26259 Projet de construction de l'Imprimerie du Gouvernement	7,00	7,00	2,33	4,67	4,67
30 SECRETARIAT GENERAL AUX AFFAIRES RELIGIEUSES	78,08	78,08	0,18	57,97	5,41
21041 Construction des Mosquées du Gouvernorat de Conakry	11,50	11,50	0,18	11,18	0,00
21041 Projet de Construction des Mosquées de la	0,98	1,99	0,00	1,97	0,00
21041 Projet de Construction des Mosquées de la Région Administrative de Boké	2,00	4,89	0,00	4,89	0,00
21041 Projet de Construction des Mosquées de la Région Administrative de Faranah	2,00	4,45	0,00	4,40	0,00
21041 Projet de Construction des Mosquées de la Région Administrative de Kankan	3,25	7,39	0,00	6,17	0,00
21041 Projet de Construction des Mosquées de la Région Administrative de Kindia	5,00	6,00	0,00	5,94	0,00
21041 Projet de Construction des Mosquées de la Région Administrative de Mamou	1,00	2,45	0,00	2,45	0,00
21041 Projet de Construction des Mosquées de la Région Administrative de N'Zérékoré	4,25	5,71	0,00	4,52	0,00
21041 Projet de Construction et de Rénovation des Mosquées à l'intérieur	12,60	12,60	0,00	2,26	0,00
21041 Projet de Construction Mosquées de l'Interieur-Tout Territ Guinéen	1,50	1,50	0,00	1,34	1,34
21042 Projet de Construction et Rénovation Archevêques et Eglises	34,00	19,61	0,00	12,86	4,07
31 MINISTERE DE L'ENVIRONNEMENT ET DU DEVELOPPEMENT DURABLE	39,97	39,97	10,43	24,90	25,16
26087 Val Res Biodiv Niyalma	1,34	1,34	0,62	0,45	0,45
26163 Reboisement Bassin Verasant Samou	1,50	1,50	0,00	1,45	1,45
26164 Appui Zone de Transition Savane/Forêt	2,56	2,56	0,00	2,38	2,38
26165 Conservation Biodiversité du Mont Nimba	2,13	2,13	1,06	0,20	0,20
26174 GIR/ Bassin Fleuve Supérieur L-Services Déconcentrés Interie	2,35	2,35	0,00	2,21	2,21
26175 Gestion Durable de la Forêt Ziama-Diecké-Déconcentré Intérieur	2,70	2,70	0,00	2,65	2,65
26235 Projet Renforcement Centre d'Echange d'Info BioSécurité	1,69	1,69	0,00	1,02	1,29
26236 Reboisement Restauration couvert vegetal zones degres haute Guinée	3,20	3,20	0,00	2,79	2,79
26310 Conservation de la Biodiversite du Haut Niger dans les Préfectures de Faranah et Kouroussa	4,95	4,95	0,26	3,82	3,82
26313 Projet de Restauration des Berges du Fleuve Milo et Affluents et Résilience deS Communautés Riveraines	3,43	3,43	3,13	0,25	0,25

LIBELLE	CREDIT LFR	CREDITACTUEL	RESERVATION	ENGAGEMENT	LIQUIDATION
26317 Restauration de l'espace forestier degrade et deboise des zones riveraines de concessions minières dans la Préfecture de Boffa	2,05	2,05	1,44	0,45	0,45
26383 Programme d'Appui à la Vulnérabilité des Riverains et des Ressources Naturelles dû au Changement Climatique dans le Bassin Hydrographique de Konkouré	2,73	2,73	2,12	0,30	0,30
26586 Projet de Caractérisation et de Développement d'outils d'encadrements des déchets dangereux en vue de réduction des risques de dispersion des Contaminants	2,09	2,09	0,00	2,08	2,08
26587 Projet d'Aménagement d'un espace de détente, de convivialité et à l'amélioration des ressources génétiques forestières du jardin botanique de la Camayenne, Commune de Dixinn.	2,20	2,20	0,80	0,80	0,80
26588 Projet d'Aménagement et gestion de la réserve de Biosphère de Badiar	2,05	2,05	1,00	1,05	1,05
26589 Projet de Réalisation des études de faisabilité des projets du Ministère de l'Environnement et du Durable	3,00	3,00	0,00	3,00	3,00
32 MINISTERE DES TRANSPORTS	183,89	183,89	2,43	2,02	2,02
26240 Projet de Construction des Aéroports Régionaux	153,45	153,45	0,00	0,00	0,00
26276 Projet Système de détresse et sécurité maritime	7,33	7,33	0,00	2,02	2,02
26517 Projet de Rénovation et d'Equipement de la Direction Nationale de la Météorologie (r+2)	7,06	7,06	2,43	0,00	0,00
26518 Réhabilitation des Installations du Train Conakry -express	8,34	8,34	0,00	0,00	0,00
26590 Projet de Construction et Equipement du siège de la SNCFG	2,27	2,27	0,00	0,00	0,00
26591 Projet de rénovation, extension et équipement du Ministère des transports	5,45	5,45	0,00	0,00	0,00
34 MINISTERE DE L'ENSEIGNEMENT SUPERIEUR, DE LA RECHERCHE SCIENTIFIQUE ET DE L'INNOVATION	110,92	110,92	6,98	63,11	48,93
21048 Programme d'Appui ISAV/VGE de Faranah	9,00	9,00	0,00	9,00	5,00
21095 Institut de Recherche (CREVAT/CERESCOR)	5,61	5,61	0,00	1,28	1,28
26089 Trav.Const.Reha/Equip Inf UGANC	20,05	20,05	0,00	17,55	17,55
26090 Trx Cosnt NVL Infrs.Labe/Hafia1/Hafia2	7,82	0,05	0,00	0,00	0,00
26375 Projet de Réhabilitation et d'Extension de l'Université de Kindia	10,00	10,00	1,00	5,80	0,00
26376 Réhabilitation et Extension de l'Université Général Lansana Conte de Sonfonia	10,07	10,07	0,93	8,22	8,22
26424 Projet Etudiants Entrepreneurs	3,20	3,20	0,94	2,26	1,26
26436 Projet de Construction des Classes Préparatoires aux Ecoles à Dalaba	7,82	15,59	3,72	11,33	8,96
26442 Programme intégré de gestion de la coopération dans les institutions d'enseignement supérieur des centres de recherche et des centres de documentations	1,10	1,10	0,00	1,07	1,07
26479 déploiement de 17 espaces numériques de travail dans 17 ies	5,00	5,00	0,00	3,03	2,03
26481 Etude : Conception et Développement d'un Système d'Information d'aide à la prise de décision pour le Ministère de l'enseignement Supérieur, de la Recherche Scientifique et de l'Innovation	4,45	4,45	0,00	3,57	3,57

LIBELLE	CREDIT LFR	CREDITACTUEL	RESERVATION	ENGAGEMENT	LIQUIDATION
26510 Projet de Réhabilitation et d'Extension des Universités (sonfonia,Kankan,Labé,N'Zérékoré)	25,90	25,90	0,00	0,00	0,00
26523 Projet de Création d'un Pole d'Innovation	0,90	0,90	0,40	0,00	0,00
35 ADMINISTRATION ET CONTRÔLE DES GRANDS PROJETS	73,73	73,73	42,76	25,37	25,37
21097 Fonds d'Etudes Projets-Programmes	68,73	68,73	42,76	25,37	25,37
26377 Projet de Construction du Complexe Administratif des Grands Projets (Siège)	5,00	5,00	0,00	0,00	0,00
36 MINISTERE DE L' ENERGIE, DE L' HYDRAULIQUE CT DES I LYDROCARBURCS	215,78	215,78	11,88	177,01	175,71
21050 Programme Aménagement Massifs du Fouta Djallon	2,00	2,00	0,00	0,25	0,25
21051 AEP des 5 Villes (Gaoual, Tougué,Lélouma, Lola et Yomou)	4,07	4,07	1,07	3,00	3,00
21053 Réhabilitation extension réseau électrique Conakry II	3,00	3,00	1,55	1,45	1,45
21056 P/Intég. Dv. Adapt. Chang. CI Niger	2,64	2,64	0,00	2,50	2,50
21117 Projet d'Interconnexion des Réseau Electriques de COTE D'IVOIRE. LIBERIA. SIERRA-LEONE. Guinée / VOL et Electrification Rurale - Guinée (CLSG / VER)	6,42	6,42	0,00	5,82	5,82
26092 Interconnexion Guinée - Mali	18,00	18,00	0,00	18,00	18,00
26102 Energie Guinée/Donkèya	16,44	19,98	0,00	19,90	19,90
26103 Réhabilitation Centrale Samankoun et Loffa	7,84	7,84	5,78	0,55	0,55
26183 Aménagement du Barrage de Fomi	40,00	11,50	0,00	8,80	7,50
26184 Barrage Frankoned/Kogbedou/Milo	3,92	0,60	0,00	0,45	0,45
26195 Projet Urbain Eau de Guinée (PUEG)	1,00	1,00	0,00	0,00	0,00
26244 Extension Bâtiment Ministère de l'Energie	10,38	0,00	0,00	0,00	0,00
26286 Projet de Construction Direction Nationale de l'Hydraulique	6,36	3,87	0,26	3,61	3,61
26320 Accès total a l'electricité des usagers ruraux subsahariens	0,18	0,18	0,00	0,00	0,00
26324 Projet de Construction et Equipements d'un Laboratoire Moderne pour l'Analyse et Contrôle des Produits Pétroliers	4,04	4,04	0,00	2,67	2,67
26325 Projet d'Amélioration de l'Accès à l'Electricité en Guinée (PAAEG)	30,94	65,42	0,00	57,48	57,48
26326 Projet d'Adduction d'Eau à partir du Système de Potabilisation de l'Eau salée dans la Sous-Préfecture de KABACK. Préfecture de Forécariah	3,24	3,20	0,77	2,35	2,35
26441 Programme des Minis Réseaux Verts en Guinée	0,95	0,95	0,00	0,79	0,79
26448 Projet de Raccordement de la Localité de Koba a partir de Badi	9,18	0,00	0,00	0,00	0,00
26484 Etudes et Projet de Construction du Siège de l'Agence Guinéenne d'Electrification Rurale	4,50	0,00	0,00	0,00	0,00
26489 Projet Pilote Electrification Rurale Photovoltaïque	1,25	1,25	0,00	1,00	1,00
26524 Projet d'Electrification des Localités Riveraines des Centrales de kaleta et Souapiti	5,65	2,65	2,00	0,30	0,30
26542 Travaux de dragage det de curottage de la retenue du Barrage de Tinkisso a Dabola	11,41	21,41	0,00	18,94	18,94
26592 Projet Lignes et Postes 225 kV (La Côtère)	0,00	0,00	0,00	0,00	0,00
26593 Projet d'Appui à l'amélioration de l'accès à l'énergie propre dans les communautés hors réseau	2,00	2,00	0,45	1,55	1,55

LIBELLE	CREDIT LFR	CREDITACTUEL	RESERVATION	ENGAGEMENT	LIQUIDATION
26594 Projet de construction du siège de la direction nationale de l'Energie	4,76	0,10	0,00	0,00	0,00
26595 Projet de réhabilitation et extension du réseau d'éclairage public de la Guinée	6,58	22,35	0,00	21,35	21,35
26596 Projet de renforcement du système d'Alimentation en Eau Potable du Grand Conakry à partir du barrage de banéah	4,04	6,32	0,00	1,96	1,96
26609 Projet de renforcement de systèmes d'AEP des sept (7) capitales régionales	5,00	5,00	0,00	4,30	4,30
37 MINISTERE DES POSTES, DES TELECOMMUNICATIONS ET DE L'ECONOMIE NUMERIQUE	105,40	118,65	21,49	68,16	68,16
26188 Construct/ DATA/Centre Exce	19,00	9,90	0,00	8,97	8,97
26191 Elab. Schema Direct Informatiq	2,80	2,80	0,00	2,14	2,14
26295 RMC Réhabilitation	23,00	15,00	0,00	15,00	15,00
26347 Projet de Rénovation/Equipement/Infrastructures pour MPTEN	10,00	10,00	0,00	0,00	0,00
26400 Centres d'Apprentissage Recréatifs pour la Technologie, l'Innovation et la Communication	5,10	0,00	0,00	0,00	0,00
26420 Projet d'Inter-connexion des 33 Préfectures	1,50	0,00	0,00	0,00	0,00
26487 Projet de Réhabilitation et lancement des opérations de Guinée-telecoms	19,20	22,00	0,00	10,00	10,00
26494 Projet d'Inter-connexion et Fourniture d'une Connexion Internet de très-haut Débit par Fibre Optique	12,00	23,60	21,49	0,00	0,00
26509 Projet de l'Etude de Faisabilité des Travaux de Réhabilitation, d'Extention et d'Equipement du Réseau Postal Public Guinéen	10,00	2,50	0,00	2,00	2,00
26547 Projet de digitalisation des p-Services Centraux	0,00	30,05	0,00	30,05	30,05
26597 Déploiement des réseaux métropolitains dans les Sept (7) capitales régionales	2,80	2,80	0,00	0,00	0,00
43 MINISTERE DE LA CULTURE, DU TOURISME ET DE L'ARTISANAT	99,95	99,95	1,50	73,45	62,89
21028 Programme de Construction des Villages Artisanaux	21,31	21,31	0,00	19,66	19,66
21130 Programme d'aménagement des plages de conakry	4,75	4,75	0,00	3,75	3,75
26255 Projet de Construction Centre Multiculturel de Kankan	4,91	4,91	0,00	4,80	4,80
26328 Projet d'études de la Cartographie des Sites Touristiques de la République de Guinée	9,96	0,00	0,00	0,00	0,00
26443 Projet de Projet de Construction du palais de la jeunesse et de la culture conakry	2,00	2,00	1,50	0,00	0,00
26476 Projet de Projet de Construction d'un Centre Culturel des Rythmes et Danses de Hamana à Kouroussa	8,70	8,70	0,00	8,00	2,44
26480 Projet de Rénovation et Extension du Musée de Sandervalia	5,15	5,15	0,00	4,50	4,50
26526 Réhabilitation du Voile de la Mariée de Kindia	40,67	40,67	0,00	22,67	17,67
26598 Projet de construction du monument culturel Nimba	2,50	2,39	0,00	0,00	0,00
26620 Projet rénovation et d'Aménage-Services Centraux	0,00	10,07	0,00	10,07	10,07
46 SECRETARIAT GENERAL A LA PRESIDENCE CHARGE DES SERVICES SPECIAUX, DE LA LUTTE CONTRE LA DROGUE ET LE CRIME ORGANISE	11,00	11,00	0,00	8,05	4,93
26380 Projet de Projet de Construction des Infrastructures du Secrétariat Général à la Présidence Chargé des Services Spéciaux de la Lutte contre la Drogue et le Cri	11,00	11,00	0,00	8,05	4,93

LIBELLE	CREDIT LFR	CREDITACTUEL	RESERVATION	ENGAGEMENT	LIQUIDATION
64 MINISTERE DU BUDGET	138,16	138,16	0,41	124,07	106,08
21062 Projet de Construction Direction Régionale des Impôts	15,56	13,97	0,08	13,89	13,89
21063 Projet de Construction de la Direction Régionale des Douanes	11,81	17,40	0,00	17,40	17,40
26444 Projet de Construction du Siège de la Direction Nationale de Comptabilité Matières et Matériels	5,30	5,30	0,33	4,97	4,97
26467 Projet de Construction de la Direction Générale des Douanes	17,99	17,99	0,00	17,99	0,00
26468 Projet de Construction de l'Ecole Nationale des Douanes	0,00	0,00	0,00	0,00	0,00
26469 Projet de Construction de l'Ecole Nationale des impôts	12,38	12,38	0,00	12,38	12,38
26599 Projet d'Etude et de Construction des directions préfectorales du Budget	0,00	0,00	0,00	0,00	0,00
26600 Projet de modernisation des systèmes d'informations financières	7,72	7,72	0,00	7,72	7,72
26601 Projet de modernisation du système d'information de la direction générale des impôts (SAFIG2)	58,65	58,65	0,00	49,71	49,71
26602 Travaux d'achèvement du 6ème étage et de Revêtement du bâtiment du Ministère du Budget	6,00	2,00	0,00	0,00	0,00
26612 Projet de Construction d'une Villa de la Direction Générale du Budget	2,75	2,75	0,00	0,00	0,00
99 DEPENSES COMMUNES	416,02	416,02	0,00	297,09	297,09
21100 TAXES (DROITS de Douanes et TVA)	416,02	416,02	0,00	297,09	297,09
TOTAL GENERAL	6 837,45	6 851,57	306,01	4 741,36	4 002,44